

(Revista do Educador Cristão)

Para orientadores de crianças a partir de 3 anos de idade

Até os Confins do Rio Grande

AUTORA: Luiza Fagundes Dias

Possui Doutorado em Educação pela Universidade Federal de Pelotas (UFPel/2017); Mestre em Educação pela Universidade Federal do Mato Grosso (UFMT/2013); Graduada em Pedagogia, pela Universidade Federal do Mato Grosso (UFMT/2010); Bacharel em Teologia, pela Faculdade Batista do Paraná (FABAPAR/2021). Atualmente, cursa Letras Libras pela Universidade Federal de Pelotas (UFPel). Membro da Igreja Batista do Fragata, em Pelotas.

REVISORA: Ani Camila Barcellos Pereira

Possui graduação em Letras Português (Universidade Federal de Pelotas - 2014); Especialização em Educação (Instituto Federal Sul-Rio-Grandense - 2015) e Mestrado em Educação (Universidade Federal de Pelotas - 2018). Atualmente, Professora de Língua Portuguesa da Prefeitura Municipal de Pelotas.

CONVENÇÃO BATISTA DO RIO GRANDE DO SUL:

Presidente: Pr. Olavo Vigil

Diretor Executivo: Egon Grimm Berg

Presidente da JAM: Pr. Valdir Liposki

Campanha de Missões Estaduais RS/2026



CBRS
Convenção Batista do Rio Grande do Sul
Av. Cristóvão Colombo, 1155
Floresta - Porto Alegre, RS
(51) 3222.0421 – (51) 3222.0658
cbbs@cbbs.org.br – www.cbbs.org.br

Distribuição gratuita. Não pode ser vendido.

ÍNDICE

Carta ao Educador Cristão.....	04
Até os confins do Rio Grande.....	05
Apresentação.....	06
Vamos para a Culinária?.....	09
Vamos orar por nossos irmãos?.....	11
1 - Deus quer alcançar todos os lugares.....	13
2 - Você também é um missionário.....	18
3 - Deus usa pessoas simples.....	25
4 - Leve o amor de Deus onde você estiver.....	31
5 - Ore pelos lugares e pelas pessoas.....	39
6 - Deus cuida de quem obedece.....	47
7 - Cada lugar importa para Deus.....	53
8 - Até os confins... começa com você.....	61

DIAS, Luiza Fagundes – Convenção Batista do Rio Grande do Sul. Revista do Orientador – Campanha de Missões Estaduais Rio Grande do Sul. *Até os confins do Rio Grande*, 2026.



CBRS
Convenção Batista do Rio Grande do Sul
Av. Cristóvão Colombo, 1155
Floresta - Porto Alegre, RS
(51) 3222.0421 – (51) 3222.0658
cbrs@cbrs.org.br – www.cbrs.org.br

Querido(a) Educador(a) Cristão

É com grande alegria que colocamos em suas mãos a revista da Campanha de Missões Estaduais KIDS 2026, que traz como tema “Até os confins do Rio Grande”. Este material nasce com um propósito claro: cooperar com você na formação espiritual das crianças, despertando nelas um coração sensível à voz de Deus e comprometido com a sua missão.

Vivemos um tempo em que é indispensável ensinar às novas gerações que o evangelho não deve ficar restrito a um ambiente, mas precisa alcançar vidas em todos os lugares. Nosso estado possui muitas realidades diferentes, e há pessoas que ainda não conhecem a Cristo. Por isso, esta campanha convida cada criança a entender que ela também pode participar desse grande propósito de Deus.

As oito lições desta revista foram desenvolvidas com base nas Escrituras, buscando apresentar verdades bíblicas de forma simples, clara e profundamente prática. Ao longo da jornada, as crianças serão ensinadas sobre o alcance do evangelho, o valor de cada pessoa, a importância da oração e a responsabilidade de testemunhar. Mais do que aprender conceitos, queremos conduzi-las a viver aquilo que estão aprendendo.

Sabemos que o seu papel como orientador(a) é essencial nesse processo. Deus usa líderes dedicados para plantar sementes que darão frutos por toda a vida. Cada aula ensinada, cada oração feita e cada palavra compartilhada pode marcar eternamente o coração de uma criança. Por isso, encorajamos você a ensinar com amor, dependência de Deus e fidelidade à sua Palavra.

Nossa oração é que, durante esta campanha, o Senhor desperte uma geração de pequenos missionários, que amem a obra de Deus, se importem com pessoas e estejam dispostos a obedecer ao seu chamado. Que cada criança compreenda que a missão começa onde ela está, mas não termina ali — ela se estende até os confins.

Que Deus abençoe ricamente sua vida, seu ministério e cada momento investido no ensino das crianças. Que o Senhor lhe conceda graça, sabedoria e alegria ao servir.

Seguimos juntos nessa missão.

Em Cristo,

Luiza Fagundes Dias (Coordenadora da Campanha Kids 2026)

ATÉ OS CONFINHOS DO RIO GRANDE

INSPIRAÇÃO:

A **Convenção Batista do Rio Grande do Sul** está presente em **85 cidades** no estado. Nosso campo é vasto, faltando ainda **497 municípios** a serem alcançados pelos batistas.

A **Campanha de Missões de 2026** lembra o objetivo das missões da igreja primitiva: proclamar Jesus até **os confins da terra**. E nós, batistas gaúchos, queremos contribuir com a nossa parte: levar o evangelho **até os confins do nosso estado**.

É uma campanha que fala da geografia de um vasto campo a ser conquistado para Jesus.

Por isso, a campanha de 2026 retoma os temas clássicos das missões de Atos dos Apóstolos. O **Espírito Santo**, representado pela **pomba**, é o próprio Deus em seu poder nos impulsionando. O desenho do **mapa** com os “vazios batistas” nos alerta sobre a amplitude do campo. A figura emblemática do **Laçador**, símbolo do valor gaúcho, nos recorda do labor e da determinação a ser perseguida. **Até os confins do Rio Grande**.



APRESENTAÇÃO

A revista Kids de Missões Estaduais 2026, com o tema “Até os confins do Rio Grande”, foi desenvolvida com o propósito de despertar, desde a infância, uma consciência missionária fundamentada nas Escrituras e aplicada à realidade do nosso estado.

Esta campanha busca ensinar às crianças que a obra missionária é parte essencial da vida cristã e que todos aqueles que pertencem a Cristo são chamados a participar ativamente desse propósito. Por meio de uma abordagem bíblica, clara e prática, pretende-se conduzir as crianças a compreenderem que o evangelho deve ser proclamado em todos os lugares, alcançando pessoas em diferentes contextos e realidades.

A revista foi cuidadosamente estruturada para servir como instrumento de apoio ao ensino durante o período da campanha. O material é composto por oito lições bíblicas, organizadas de forma progressiva, abordando temas centrais como o chamado missionário, o alcance do evangelho, o valor de cada pessoa diante de Deus, a importância da oração e o compromisso com o testemunho cristão.


Cada lição contém:

- Texto bíblico base, apresentado de forma fiel;
- Objetivo claro, direcionando o ensino;
- Exposição bíblica adaptada à compreensão infantil;
- Aplicações práticas, voltadas à vivência diária das crianças;
- Sugestões de dinâmicas e atividades, com o objetivo de facilitar a assimilação do conteúdo e promover maior participação.

Além disso, o material foi pensado para auxiliar o orientador cristão na condução dos cultos, oferecendo estrutura e clareza, sem perder a profundidade bíblica necessária à formação espiritual das crianças.

Ao longo da campanha, espera-se que as crianças não apenas adquiram conhecimento, mas sejam conduzidas a uma resposta prática, desenvolvendo um coração disposto a servir a Deus, amar pessoas e participar da expansão do evangelho.

Assim, esta revista não se propõe apenas a ensinar, mas a contribuir na formação de uma geração que compreenda, desde cedo, a importância da missão e esteja disposta a viver para a glória de Deus, anunciando a mensagem de Cristo até os confins do nosso estado.



VAMOS PARA A CULINÁRIA?

Que tal aprender aquela receitinha para fazer a cantina em sua igreja? Cozinhar é muito legal, ainda mais quando fazemos com o objetivo de juntarmos recursos para a obra missionária. Para isso, estabeleça um dia, durante o período da campanha, para realizarem a cantina Kids em suas igrejas. Vamos levantar uma oferta relevante ao Senhor?

COOKIES MISSIONÁRIO:



Ingredientes:

- 150 g de margarina
- 3/4 xícara (chá) de açúcar
- 1 xícara (chá) de açúcar mascavo
- 1 ovo
- 1 3/4 de xícara (chá) de farinha de trigo
- 1 colher (sopa) de fermento em pó
- 300 g chocolate em gotas ou picado
- canela e baunilha a gosto (opcional)

Modo de preparo:

1. Em um recipiente, misture a margarina, açúcar e açúcar mascavo; bata até ficar uma mistura homogênea.
2. Adicione o ovo batido aos poucos e misture.
3. Ainda mexendo, acrescente a farinha aos poucos e a canela e/ou baunilha.
4. Por último, o fermento em pó.
5. Faça bolinhas pequenas.
6. Coloque em uma forma untada e achate as bolinhas deixando espaço entre elas.
7. Acrescente o chocolate picado, ou em gotas, ou confetes coloridos em cima das bolinhas achatadas.
8. Asse em forno pré-aquecido a 200° C, por aproximadamente 20 minutos ou até as bordas dos cookies ficarem levemente escuras.
9. Deixar esfriar para desenformar (quando quentes, os biscoitos ainda estarão moles).

BRIGADEIRO MISSIONÁRIO:



Ingredientes:

- 1 Leite condensado
- 3 colheres (sopa) de Chocolate em Pó
- 1 colher (sopa) de manteiga
- 1 pacotinho de chocolate granulado

Modo de preparo:

1. Em uma panela, coloque o Leite Condensado com o Chocolate em Pó e a manteiga.
2. Misture bem e leve ao fogo baixo, mexendo sempre até desprender do fundo da panela (cerca de 10 minutos).
3. Retire do fogo, passe para um prato untado com manteiga e deixe esfriar.
4. Com as mãos untadas, enrole em bolinhas e passe-as no granulado. Sirva em forminhas de papel.

CALDO MISSIONÁRIO:



Ingredientes:

- 2 tabletes de MAGGI® Equilibrium Caldo Sabor Carne
- 1 colher (sopa) de azeite
- 1 cebola picada
- 1 dente de alho amassado
- 4 xícaras (chá) de ervilhas frescas
- 1 pitada de pimenta-do-reino
- 1 pitada de noz-moscada
- 1 xícara (chá) de alho-poró fatiado.

Modo de preparo:

1. Em um recipiente, dissolva o MAGGI Caldo em 1 litro de água quente.
2. Em um liquidificador, junte todos os ingredientes, exceto o alho-poró e bata bem até obter uma mistura homogênea.
3. Em 4 recipientes refratários individuais, distribua a mistura e o alho-poró e cubra com o pedaço de massa folhada, cobrindo bem toda a borda. Sirva a seguir.

VAMOS ORAR POR NOSSOS IRMÃOS?

Crianças, vocês sabiam que existem muitas igrejas espalhadas por todo o Rio Grande do Sul, com outros meninos e meninas que também amam a Deus? Vamos orar por eles! Peçam ao Senhor que fortaleça essas igrejas, abençoe cada criança, cada família e os líderes que ensinam a Palavra. Orem para que essas igrejas continuem firmes, cheias de alegria e que muitas outras crianças conheçam Jesus. Mesmo estando longe, vocês podem ajudar muito através da oração.



Ministério Kids: Igreja Batista Boa Vista



Ministério Kids: Igreja Batista Brasileira de Ijuí



Ministério Kids: Igreja Batista de Nova Petrópolis



Ministério Kids: Primeira Igreja Batista de Cachoeira do Sul



Ministério Kids: Primeira Igreja Batista de Campo Bom

DEUS QUER ALCANÇAR TODOS OS LUGARES

Base Bíblica: Atos 1.8

Objetivo: Compreender que Deus não quer que evangelho fique parado. Ele quer que chegue a todos os lugares.

Chegada da turma:

Receba cada criança com alegria, atenção e carinho. Esse momento é muito importante, pois ajuda a criança a se sentir segura, amada e parte do grupo. Cumprimente pelo nome, se possível, e demonstre interesse genuíno. Um simples “Que bom que você veio!” já faz diferença. Coloque uma música alegre ao fundo ou tenha uma atividade simples disponível (como desenhos ou algo para colorir) enquanto todos chegam.

Aproveite esse momento para conversar brevemente com as crianças, perguntando como foi a semana delas. Isso cria conexão e prepara o coração para a lição.

Se for adequado, reúna todos em roda e faça uma oração inicial, pedindo que Deus abençoe o encontro e prepare cada coração para aprender.

Esse início define o tom da aula: um ambiente de amor, acolhimento e alegria no Senhor.

Descobrimo o Tema:

Comece despertando a curiosidade das crianças. Mostre algo visual, como um mapa, uma mochila de viagem ou imagens de diferentes lugares, e pergunte: “Se você pudesse ir para qualquer lugar, para onde iria?”

Deixe algumas crianças responderem e, em seguida, conduza a conversa dizendo que existem muitos lugares no mundo onde as pessoas ainda não conhecem Jesus. Explique que Deus ama todas essas pessoas e quer que elas também ouçam sobre Ele.

Então apresente o tema do culto: “**Até os Confins do Rio Grande**”. Explique de forma simples que isso significa levar o amor de Deus para todos os lugares — perto e longe, inclusive na nossa cidade e em todo o nosso estado.

Finalize conectando com a lição: Deus quer usar cada um de nós para alcançar pessoas em todos os lugares. Hoje vamos aprender como podemos fazer parte disso.

Versículo Bíblico:

Peça para as crianças abrirem a Bíblia em Atos 1:8 e, em seguida, leia com elas: “*Mas receberão poder quando o Espírito Santo descer sobre vocês, e serão minhas testemunhas em Jerusalém, em toda a Judeia e Samaria, e até os confins da terra*” (Tradução NVI). Depois de ler o versículo, pergunte às crianças:

- Para onde Jesus disse que devemos levar a mensagem sobre Ele?

Deixe que elas respondam e ajude-as a perceber que a resposta inclui lugares perto, longe e até os mais distantes — todos precisam ouvir sobre Jesus.

Momento da História:



A missão não é apenas uma tarefa para adultos ou missionários que vão para lugares distantes. A missão é para todos os que seguem a Jesus — inclusive as crianças. Quando Jesus disse que seríamos suas testemunhas, Ele estava dizendo que contaríamos aos outros quem Ele é e o que Ele fez.

Missão é falar, mas também é viver. É mostrar o amor de Deus nas atitudes do dia a dia: sendo obediente, respeitando os outros, ajudando quem precisa e tratando as pessoas com bondade. Muitas vezes, antes mesmo de falar de Jesus, as pessoas vão perceber algo diferente em você.

Também é importante entender que existem pessoas em muitos lugares que nunca ouviram sobre Jesus. Algumas estão bem longe, em outros países. Mas outras estão bem perto: na escola, na vizinhança, dentro da própria família.

Por isso, fazemos missão de três maneiras simples:

Primeiro, **orando** — pedindo que Deus alcance pessoas em todos os lugares.



Orando

(Apresente esta imagem)

Segundo, **contribuindo** — ajudando, quando possível, aqueles que levam o evangelho mais longe.



Contribuindo

(Apresente esta imagem)

Terceiro, **indo** — começando pelo lugar onde estamos, falando de Jesus para quem está ao nosso redor.



Falando de Jesus

(Apresente esta imagem)

Deus não espera que você faça tudo sozinho. Ele prometeu dar poder por meio do Espírito Santo. Isso significa que você nunca está sozinho na missão.

E aqui está algo muito importante: cada vez que você fala de Jesus, ajuda alguém ou ora por alguém, você já está participando de algo muito maior — o plano de Deus de alcançar pessoas “até os confins”.

Momento da Brincadeira: Levando a mensagem



Nesta brincadeira, as crianças vão aprender de forma simples e divertida que a mensagem de Jesus deve chegar a todas as pessoas.

Reúna as crianças em círculo e explique que vocês vão passar uma “mensagem muito importante”: a mensagem de Jesus. Escolha um objeto pequeno, como uma bolinha ou um papel, e diga que ele representa essa mensagem.

Coloque uma música animada e peça para que o objeto seja passado de mão em mão. Enquanto a música toca, a “mensagem” vai circulando entre todos. Quando a música parar, a criança que estiver com o objeto deve responder uma pergunta simples, como: para quem ela pode falar de Jesus, como pode ajudar alguém, ou se já orou por alguém.

Depois que a criança responder, a música volta e a brincadeira continua dando oportunidade para vários participarem.

Você também pode variar, dizendo nomes de lugares, como casa, escola, cidade ou até outro país. Quando a música parar, a criança deve dizer como levaria a mensagem de Jesus até aquele lugar.

Ao final, explique que, assim como a mensagem passou por todos na brincadeira, o amor de Deus deve chegar a todas as pessoas — e cada um pode fazer a sua parte.

Atividade de Fixação da História:


Nesta atividade, as crianças vão reforçar o que aprenderam sobre a missão de levar a mensagem de Jesus a todos os lugares.

Entregue para cada criança uma folha com um caminho desenhado (como uma estrada simples) que liga um ponto inicial até vários lugares, como casa, escola, igreja e cidade. No início do caminho, escreva: “Mensagem de Jesus”.

Peça para que elas tracem o caminho com lápis ou canetinha, levando a “mensagem” até todos os lugares do desenho. Em cada parada, a criança deve desenhar ou escrever uma forma de levar Jesus até aquele lugar, por exemplo: orando, ajudando alguém ou falando de Jesus.

Depois que terminarem, peça para que algumas crianças compartilhem o que desenharam. Aproveite esse momento para reforçar que cada um pode participar da missão no seu dia a dia.

Finalize lembrando que Deus quer usar cada criança para levar o amor dEle a todos os lugares — começando de onde elas estão.



Oração:

Ore pelos missionários gaúchos que estão em campo e pelos nomes dos amigos dados pelas crianças.

VOCÊ TAMBÉM É UM MISSIONÁRIO

Base Bíblica: Mateus 28.19–20

Objetivo: Entender que a missão não é só para adultos ou pastores. Toda criança pode participar.

Chegada da Turma:

Receba cada criança e peça para que sente em círculo. Pergunte a cada uma como foi a semana, assim você pode conhecê-las um pouco melhor. Se alguma criança trouxe um amiguinho não convertido, peça para ela o apresentar ao grupo e, depois, deixe que a nova criança se apresente também. Sugestão: nesse dia, você pode preparar alguma lembrança para entregar aos possíveis visitantes, ao final do seu culto infantil; isso porque, a nova criança se sentirá amada e acolhida ao ganhar um presentinho.

Descobrimo o Tema:

Quem aqui já ouviu a palavra missionário?

Sabiam que crianças também podem ser missionárias?

Comece fazendo uma pergunta simples para envolver as crianças: “Quem aqui já ouviu a palavra missionário?” Deixe algumas responderem e, em seguida, pergunte: “Vocês acham que só adultos podem ser missionários?”

Ouçã as respostas e então apresente uma ideia que vai surpreendê-las: **crianças também podem ser missionárias.**

Explique de forma clara e simples que missionário é alguém que leva o amor de Deus às pessoas — e isso pode acontecer em qualquer lugar, não só em países distantes.

Use exemplos do dia a dia: na escola, em casa, com amigos. Mostre que pequenas atitudes já fazem parte da missão.

Então apresente o tema da lição: **“Você também é um missionário”.**

Finalize dizendo: hoje vamos aprender como cada um pode viver como missionário onde Deus o colocou.

Louvor:

Cante o louvor da Campanha de Missões Estaduais 2026. Você pode passar o vídeo com a música ou convidar a equipe de louvor da sua igreja para fazer esse momento de cântico com as crianças.

Versículo Bíblico:

Peça para as crianças abrirem no texto Bíblico de Mateus 28.19–20 e leia com elas: *“Portanto, vão e façam discípulos de todas as nações, batizando-os em nome do Pai e do Filho e do Espírito Santo, ensinando-os a obedecer a tudo o que eu lhes ordenei. E eu estarei sempre com vocês, até o fim dos tempos”* (Tradução NVI). Após a leitura bíblica pergunte as crianças:

- Se Jesus mandou todos irem e fazer discípulos, você acha que isso também inclui você? Por quê?

Deixe as crianças responderem e conduza para a ideia de que a missão é para todos, inclusive para elas.

**Momento da História:**

O que é ser um missionário?

É ser aquele que anuncia o Evangelho.

A principal atividade de trabalho do missionário é anunciar as boas novas da salvação para pessoas que ainda não conhecem a Jesus, que ainda não o aceitaram como seu Senhor e Salvador.

O missionário aceitou o convite de Jesus para “ir e fazer discípulos de todas as nações, batizando-os em nome do Pai e do Filho e do Espírito Santo, ensinando-os a obedecer a tudo o que eu lhes ordenei (Mateus 28:18-20 - Tradução NVI)”.

Missionários podem trabalhar nas suas próprias cidades e, também, em outras culturas, como por exemplo, quando eles trabalham com os índios nas aldeias ou em outros países. Eles podem trabalhar traduzindo a Palavra de Deus para uma língua que ainda não tem a Bíblia traduzida.

Você sabia que também pode ser um missionário? Basta falar de Jesus e de tudo que iremos aprender aqui nesta campanha com um amigo que ainda não

conhece a Cristo; ou então, ofertar para manter o trabalho de pessoas que proclamam o Evangelho em diferentes municípios de nosso Estado.

Acróstico da palavra “Missão”:

- **LETRA M:** Essa letra nos lembra que precisamos MANTER (tirar a palavra escrita de dentro da sacola) o missionário quando ele está no campo missionário. Por estar em outra cultura, muitas vezes, ele não consegue trabalhar e ganhar dinheiro para se sustentar. Para manter esse missionário, precisamos dar ofertas missionárias (tirar a figura da nota em dinheiro de dentro da sacola).



- **LETRA I:** Nos lembra que devemos INTERCEDER (tirar a palavra escrita de dentro da sacola) pela obra missionária. INTERCEDER é orar (tirar a figura de um criança orando de dentro da sacola). Clamar a Deus em favor dos missionários para que a obra de Deus cresça e muitas pessoas possam ser alcançadas no nosso Estado gaúcho.



- **LETRA S:** Falar se SALVAÇÃO (tirar a palavra escrita de dentro da sacola) para as pessoas que ainda não conhecem a Jesus. Essa missão é feita através da proclamação (tirar a figura da boca de dentro da sacola) da Palavra de Deus (tirar a figura de uma bíblia de dentro da sacola).



- **LETRA S:**S de SAPATO (tirar a palavra escrita de dentro da sacola). São os sapatos da salvação (tirar a figura do sapato de dentro da sacola). O missionário é levado por seus pés ao campo missionário e sua missão é levar a paz: “[...] e calçados os pés na preparação do evangelho da paz.” (Efésios 6:15).



- **LETRA A:**A do AMOR (tirar a palavra escrita de dentro da sacola) de Deus por nós (tirar a figura do coração de dentro da sacola), que enviou seu Filho Unigênito Jesus para pagar por nossos pecados e nos aproximar de Deus. A Bíblia nos afirma: “Porque Deus amou o mundo de tal maneira que enviou o seu único filho para que todo aquele que Nele crer não pereça, mas tenha a vida eterna.” (João 3:16).



- **LETRA O:**Essa letra O nos lembra de OUVIR (tirar a palavra escrita de dentro da sacola e também a figura do ouvido):

1. OUVIR: Deus nos ensinando que devemos fazer missões;
2. OUVIR: O clamor de sofrimento dos gaúchos que ainda não conhecem a Jesus e por isso estão separados de Deus.

Agora que você já sabe o que é missões, que tal você ser um missionáriozinho na sua cidade e convidar um amigo que não conhece Jesus para participar do nosso próximo culto infantil ou da Viagem Missionária no sábado, às 16 horas?

Juntos podemos fazer parte da grande comissão de Jesus Cristo.

Já pensou em algum amiguinho que quer convidar? Que tal escrevermos o nome dele e oramos juntos pela sua vida (escreva os nomes falados pelas crianças e, no final do culto infantil, ore por eles junto com as crianças).

Momento da Brincadeira:

Primeiro: Mostrar a imagem do missionário gaúcho em viagem.



Segundo: Perguntar: "O que você acha que o missionário tem que levar em sua viagem no Estado do Rio Grande do Sul para falar de Jesus para outras pessoas?". Esperar as respostas das crianças.

Terceiro: Trazer um envelope com a figura da bandeira ou do mapa do Rio Grande do Sul colada. Dentro do envelope, colocar figuras, tais como: Bíblia, dinheiro (recursos que as igrejas enviam para eles), a família, o chimarrão, casacos, etc. Verificar se as respostas das crianças aparecem nas imagens trazidas.

Momento mãos à obra:

Aprendemos que o missionário, quando está em campo pregando o evangelho, precisa ser mantido e sustentado pela igreja. Jesus usa as nossas vidas para abençoar os missionários por meio de nossas ofertas. O que você acha de angariarmos recursos para enviar aos missionários? Que tal confeccionarmos um cofrinho para podermos colocar as nossas ofertas? Então, pinte o missionário que está indo pregar o evangelho em nosso Estado, depois, recorte-o e cole no cofre.



Oração:

Crianças, vocês sabiam que existem muitas igrejas espalhadas por todo o Rio Grande do Sul, com outros meninos e meninas que também amam a Deus? Vamos orar por eles! Peçam ao Senhor que fortaleça essas igrejas, abençoe cada criança, cada família e os líderes que ensinam a Palavra. Orem para que essas igrejas continuem firmes, cheias de alegria e que muitas outras crianças conheçam Jesus. Mesmo estando longe, vocês podem ajudar muito através da oração.



Ministério Kids: **Congregação Batista Safira - Ministério Pão Vivo**



Ministério Kids: **Congregação Batista do Jardim América**

Atividade de Fixação da História:

Nesta atividade, as crianças vão reforçar que também podem participar da missão de Deus no dia a dia.

Entregue para cada criança uma folha com o desenho de uma criança no centro e três espaços ao redor (ou três balões). Em cada espaço, escreva ou peça para elas escreverem:

- **Na escola**
- **Em casa**
- **Na igreja**

Peça que elas desenhem ou escrevam uma atitude prática de como podem ser missionárias em cada lugar. Por exemplo: ajudar um colega, obedecer os pais ou falar de Jesus para um amigo.



Depois, cada criança pode compartilhar uma de suas respostas com o grupo.

Finalize reforçando que ser missionário não é só ir para longe, mas viver para Jesus em todos os lugares. Deus pode usar cada criança exatamente onde ela está.

DEUS USA PESSOAS SIMPLES

Base Bíblica: 1 Samuel 16.7

Objetivo: Deus não escolhe quem parece mais forte, mas quem tem o coração disposto. Não importa sua idade, Deus pode usar você para algo grande.

Chegada da Turma:

Receba as crianças com alegria e peça que sentem em círculo. Pergunte a cada uma como foi a sua semana, assim você pode conhecê-las um pouco melhor. Se alguma criança trouxe um amiguinho não convertido, peça para ela o apresentar para o grupo e, depois, deixe que a nova criança se apresente também.

Para introduzir o tema, faça perguntas simples enquanto elas chegam: “O que é mais importante: o que vemos por fora ou o que está dentro do coração?” ou “Você já conheceu alguém simples, mas muito especial?”

Deixe um ambiente acolhedor, com uma atividade leve, como desenho ou pintura, enquanto todos se acomodam.

Quando a turma estiver completa, reúna todos e faça uma oração breve, pedindo que Deus olhe para o coração de cada um e ensine a viver de um jeito que agrade a Ele.

Esse momento prepara as crianças para entender que Deus se importa com o coração, não com a aparência.

Descobrimo o Tema:



Leve um espelho e escolha um local seguro para colocá-lo. Chame uma criança de cada vez para se aproximar e dizer o que está vendo. Destaque uma característica de cada criança e fale sobre o modo especial de como Deus a criou e o cuidado que Ele tem por cada obra que Ele fez. Comente também que Ele não abandona a sua criação e que Deus gosta quando somos simples e humildes.

Louvor:



Cante o louvor da Campanha de Missões Estaduais. Você pode passar o vídeo com a música ou convidar a equipe de louvor da sua igreja para fazer esse momento de cântico com as crianças.

Versículo Bíblico:

Peça para as crianças abrirem no texto Bíblico de 1 Samuel 16:7. Leia com elas: “O Senhor, contudo, disse a Samuel: ‘Não considere sua aparência nem sua altura, pois eu o rejeitei. O Senhor não vê como o homem: o homem vê a aparência, mas o Senhor vê o coração.’” (Tradução NVI).

Após a leitura do texto bíblico, converse com as crianças a partir de perguntas que ajudem na compreensão da mensagem. Pergunte o que Deus viu em Davi que as pessoas não viram, conduzindo-as a entender que Deus olha para o coração.

Em seguida, leve-as a refletir sobre o que é mais importante para Deus: a aparência ou o coração. Ajude-as a perceber que o que está dentro de nós tem muito mais valor para Deus do que o que vemos por fora.

Continue perguntando como podemos mostrar que temos um coração que agrada a Deus, incentivando respostas práticas do dia a dia.

Também é importante perguntar se elas acreditam que Deus pode usar alguém simples e por quê, reforçando que Deus usa pessoas comuns com um coração disposto.

Finalize perguntando quais atitudes mostram que o coração está pronto para obedecer a Deus, levando as crianças a pensarem em atitudes concretas que podem viver durante a semana.



Momento da História Bíblica:

Conte a história de forma simples e envolvente para as crianças:

“Um dia, Deus pediu para o profeta Samuel ir até a casa de Jessé, porque Ele tinha escolhido um novo rei para Israel. Jessé trouxe seus filhos mais velhos, que eram fortes, altos e pareciam muito importantes.


Samuel olhou para eles e pensou: ‘Com certeza esse deve ser o escolhido!’ Mas Deus disse algo muito importante: que Ele não olha como as pessoas olham. As pessoas veem a aparência, mas Deus vê o coração.

Então, um por um, os filhos passaram, mas Deus não escolheu nenhum deles.

Samuel perguntou: ‘Acabaram-se os filhos?’ Jessé respondeu que ainda faltava o mais novo, Davi, que estava no campo cuidando das ovelhas.

Quando Davi chegou, ele não parecia o mais forte nem o mais importante. Mas Deus disse: ‘É esse!’

E naquele momento, Deus escolheu Davi para ser rei.



Explique para as crianças:

Deus não escolheu Davi por causa da aparência, mas por causa do coração dele. Davi amava a Deus e queria obedecer.

Assim também acontece com a gente. Deus não está procurando os mais fortes ou os mais “importantes”. Ele procura corações dispostos.

Momento da Brincadeira:

O que Deus vê?

Objetivo: Ensinar que Deus não olha a aparência, mas o coração.

Separe alguns objetos diferentes e coloque dentro de caixas ou sacolas (por exemplo: uma caixa bonita com algo simples dentro e outra simples com algo especial dentro).

Chame uma criança por vez e mostre apenas o lado de fora das caixas. Pergunte: “Qual você acha que é melhor?” Deixe ela escolher com base na aparência.

Depois, abra as caixas e mostre o que tem dentro. Surprenda as crianças mostrando que nem sempre o que parece melhor por fora é realmente o melhor por dentro.

Repita com algumas crianças para envolver mais o grupo.

Ao final, explique:

Assim como nas caixas, as pessoas também podem parecer de um jeito por fora, mas Deus vê o que está dentro. Ele olha o coração.



Oração:

Crianças, vocês sabiam que existem muitas igrejas espalhadas por todo o Rio Grande do Sul, com outros meninos e meninas que também amam a Deus? Vamos orar por eles! Peçam ao Senhor que fortaleça essas igrejas, abençoe cada criança, cada família e os líderes que ensinam a Palavra. Orem para que essas igrejas continuem firmes, cheias de alegria e que muitas outras crianças conheçam Jesus. Mesmo estando longe, vocês podem ajudar muito através da oração.



Ministério Kids: Igreja Batista Boas Novas - Venâncio Soares



Ministério Kids: Congregação Batista Safira - Ministério Pão Vivo

Atividade de Fixação da História:

Nesta atividade, as crianças vão aprender, de forma prática, que Deus olha o coração e não a aparência.

Entregue para cada criança uma folha com o desenho de um coração grande no centro. Do lado de fora do coração, escreva: **“Por fora”**. Dentro do coração, escreva: **“Por dentro”**.


Peça para que elas desenhem ou escrevam:

- Do lado de fora (por fora): coisas que as pessoas veem, como roupa, aparência, altura, etc.
- Dentro do coração (por dentro): atitudes que Deus vê, como amor, obediência, bondade, sinceridade.

Depois que terminarem, converse com elas e pergunte o que foi mais fácil de escrever e o que Deus mais valoriza.

Por fora

Por dentro



Finalize reforçando:

Assim como Davi, Deus não escolhe pela aparência. Ele olha o coração. E quando o coração está disposto, Deus pode usar para coisas grandes.

LEVE O AMOR DE DEUS ONDE VOCÊ ESTIVER

4

E
N
C
O
N
T
R
O

Base Bíblica: João 13:35

Objetivo: Compreender que o amor é uma das maiores formas de mostrar quem é Jesus. Desse modo, podemos praticar esse amor sendo gentil, ajudando os seus amigos e tratando todos com respeito.

Chegada da Turma:

Receba as crianças com alegria, demonstrando desde o início o amor que será ensinado na lição. Cumprimente cada uma com atenção, um sorriso e palavras carinhosas, como: “Que bom te ver!” ou “Você é muito importante!”

Enquanto as crianças chegam, incentive pequenas atitudes de amor entre elas. Você pode dizer: “Hoje vamos fazer algo especial: cumprimente um amigo com carinho” ou “Ajude alguém que está chegando agora”.

Faça perguntas simples para introduzir o tema: “O que é amar alguém?” ou “Como você demonstra amor no seu dia a dia?”

Prepare um ambiente acolhedor, onde as crianças se sintam seguras e amadas. Pequenos gestos já começam a ensinar a lição.

Quando todos estiverem reunidos, faça uma oração breve, pedindo que Deus encha o coração de cada um com amor e ensine a viver como Jesus.

Esse momento inicial já mostra, na prática, que o amor não é só algo que falamos — é algo que vivemos.

Descobrimo o Tema: O Amor em Ação



Antes da aula, prepare alguns papéis com atitudes escritas, como ajudar um amigo, perdoar alguém, dividir um brinquedo, falar com gentileza, orar por alguém ou ajudar em casa. Coloque esses papéis dentro de uma caixa ou sacola.

Reúna as crianças em círculo e explique que elas vão descobrir juntas o tema do culto. Chame uma criança por vez para retirar um papel. Peça para que ela leia ou leia para ela, e depois faça perguntas como: “Isso é algo bom ou ruim?” e “Essa atitude mostra o quê?”

Conforme as respostas forem surgindo, ajude as crianças a perceberem que todas essas atitudes têm algo em comum. Continue até que elas consigam identificar que todas apontam para o amor.

Então pergunte:

- “Qual é o tema que todas essas atitudes têm em comum?”

Dê espaço para que respondam e, em seguida, revele o tema da lição: levar o amor de Deus onde você estiver.

Finalize explicando que essas atitudes simples são formas de mostrar o amor de Deus no dia a dia, e que, através delas, as pessoas podem ver Jesus em nós.

Sugestão de exemplos para o sorteio:



Louvor:



Cante o louvor da Campanha de Missões Estaduais. Você pode passar o vídeo com a música ou convidar a equipe de louvor da sua igreja para fazer esse momento de cântico com as crianças.

Versículo Bíblico:

Peça para as crianças abrirem no texto Bíblico de João 13.35. Leia com elas: “*Com isso todos saberão que vocês são meus discípulos, se vocês se amarem uns aos outros*” (Tradução NVI).

Após a leitura do texto bíblico, converse com as crianças de forma simples e participativa, ajudando-as a entender como aplicar a palavra de Deus a vida cotidiana.

Comece perguntando como as pessoas podem saber que seguimos Jesus. Leve-as a perceber que não é apenas pelo que falamos, mas principalmente pelas nossas atitudes.

Em seguida, relembre o que Jesus ensinou sobre amar uns aos outros. Pergunte quais atitudes mostram o amor de Deus, incentivando exemplos do dia a dia, como ajudar, perdoar, compartilhar e tratar bem as pessoas.

Pergunte também se elas já demonstraram amor por alguém naquele dia e de que forma. Isso ajuda a trazer a temática do culto para a vida prática.

Conduza a conversa perguntando se é fácil amar todo mundo. Deixe que respondam com sinceridade e aproveite para ensinar que, mesmo quando é difícil, Deus nos ajuda a amar.

Depois, leve a aplicação para a rotina delas: pergunte como podem demonstrar o amor de Deus na escola e em casa. Incentive respostas práticas e reais.

Finalize perguntando como devemos tratar até mesmo aquelas pessoas que não são nossas amigas, reforçando que o amor de Deus deve alcançar todos. Esse momento ajuda as crianças a entender que o amor não é apenas um conceito, mas uma atitude que deve ser vivida todos os dias.

Momento da História Bíblica:

Conte a história de forma simples e envolvente:

“Na noite antes de ir para a cruz, Jesus estava com seus discípulos. Era um momento muito importante. Eles estavam reunidos, conversando e passando tempo juntos.

Então, Jesus disse algo que marcaria para sempre a vida deles. Ele explicou que existia uma maneira de todas as pessoas saberem quem realmente eram seus seguidores.

Jesus disse que não seria pela roupa, nem por palavras bonitas, nem por aparência... mas por uma coisa muito especial: **o amor**.

Ele ensinou que, quando seus discípulos se amassem uns aos outros, as pessoas ao redor perceberiam algo diferente. Elas veriam que havia algo especial neles — e esse algo era o próprio Jesus vivendo através deles.

Mostre a imagem para exemplificar essa narrativa:



Jesus mostrou isso não só com palavras, mas com atitudes. Ele cuidava das pessoas, ajudava, perdoava e tratava todos com amor.

E Ele quer que a gente faça o mesmo hoje.”

Explique para as crianças:


- Jesus nos ensinou que o amor é a maior forma de mostrar quem Ele é. Quando amamos as pessoas, estamos mostrando Jesus para elas.

Depois de contar a história, leve as crianças a refletirem:


Jesus não apenas falou sobre amor — Ele viveu o amor. Ele cuidou das pessoas, ajudou, perdoou e tratou todos com bondade. E Ele nos ensinou que devemos fazer o mesmo.

Isso significa que, todos os dias, temos oportunidades de mostrar Jesus através das nossas atitudes.

Quando você ajuda um amigo, você está mostrando Jesus (Mostre a imagem).



Quando você perdoad alguém, você está mostrando Jesus (Mostre a imagem).



Quando você trata alguém com respeito, você está mostrando Jesus (Mostre a imagem).



Talvez você pense que são coisas pequenas... mas para Deus, são muito importantes.

Então, a pergunta é:

- Como você pode mostrar o amor de Jesus hoje?

Finalize incentivando:

Comece com atitudes simples. Deus pode usar você exatamente onde você está — na escola, em casa ou com seus amigos — para levar o amor dEle às pessoas.

Oração:

Crianças, vocês sabiam que existem muitas igrejas espalhadas por todo o Rio Grande do Sul, com outros meninos e meninas que também amam a Deus? Vamos orar por eles! Peçam ao Senhor que fortaleça essas igrejas, abençoe cada criança, cada família e os líderes que ensinam a Palavra. Orem para que essas igrejas continuem firmes, cheias de alegria e que muitas outras crianças conheçam Jesus. Mesmo estando longe, vocês podem ajudar muito através da oração.



Ministério Kids: **Igreja Batista Brasileira de Catuípe**



Ministério Kids: **Igreja Batista Central de NH**



Ministério Kids: **Igreja Batista Central de Porto Alegre**

Atividade de Fixação da História:

Nesta atividade, as crianças irão aprender, de forma prática e criativa, como demonstrar o amor de Deus através de atitudes do dia a dia.

Cada criança receberá a folha com o “Círculo do Amor”, que está dividido em partes, como se fosse um quebra-cabeça. Cada parte representa uma forma de demonstrar amor, como ajudar um amigo, perdoar alguém, dividir um brinquedo e falar com gentileza.

O objetivo é que as crianças completem cada espaço com desenhos que representem essas atitudes. Elas podem usar a criatividade para mostrar como essas ações acontecem na vida real.

Após finalizar, incentive cada criança a explicar o que desenhou. Esse momento é importante para reforçar o aprendizado e permitir que elas expressem como podem viver essa lição.

Finalize destacando que o amor não é apenas algo que falamos, mas algo que mostramos com nossas atitudes todos os dias. Assim, as pessoas conseguem ver Jesus através de nós.



ORE PELOS LUGARES E PELA PESSOAS

Base Bíblica: 1 Timóteo 2.1

Objetivo: Entender que antes de ir, precisamos orar. A oração abre caminhos. Por isso, ore por sua cidade, pelo seu estado e por pessoas que ainda não conhecem Jesus.

Chegada da Turma:

Receba as crianças com um clima de tranquilidade e acolhimento, mostrando desde o início que aquele será um momento especial com Deus. Cumprimente cada uma com carinho e diga algo como: “Que bom que você veio! Hoje vamos falar com Deus de um jeito muito especial.”

Enquanto as crianças chegam, incentive um momento simples de reflexão. Você pode perguntar: “Você já orou hoje?” ou “Por quem você costuma orar?” Deixe que algumas compartilhem rapidamente.

Prepare um ambiente calmo, talvez com uma música suave ao fundo, ajudando as crianças a entrarem em um clima de oração.

Você também pode propor uma pequena ação: peça para cada criança pensar em uma pessoa ou lugar pelo qual gostaria de orar. Elas podem falar em voz baixa ou apenas guardar no coração.

Quando todos estiverem reunidos, faça uma oração breve, agradecendo pela presença de cada criança e pedindo que Deus ensine a importância de orar pelos outros.

Esse momento inicial já ensina, na prática, que a oração é o primeiro passo para participar da missão de Deus.

Louvor:



Cante o louvor da Campanha de Missões Estaduais. Você pode passar o vídeo com a música ou convidar a equipe de louvor da sua igreja para fazer esse momento de cântico com as crianças.

Momento Roda de Conversa:

Reúna as crianças em círculo e explique que aquele será um momento especial para conversar e, também, para orar. Diga que existem muitas igrejas Batistas espalhadas por todo o Rio Grande do Sul, e que cada uma delas precisa da ajuda de Deus para continuar levando o amor de Jesus às pessoas.

Comece perguntando:

- “Por que vocês acham que as igrejas precisam de oração?”

Deixe que as crianças respondam e vá ajudando-as a entender que a igreja precisa de força, união, sabedoria e pessoas dispostas a servir.

Explique de forma simples que, quando oramos pelas igrejas, estamos pedindo para que Deus ajude os pastores, os líderes e todos os membros a continuarem firmes, ensinando a Palavra e alcançando mais pessoas.

Faça outras perguntas para envolver as crianças:

- “Você já orou por uma igreja?”

- “O que podemos pedir a Deus pelas igrejas?”

- “Como Deus pode usar as igrejas para ajudar as pessoas?”

Depois da conversa, conduza um momento de oração. Você pode dividir em pequenos pedidos:

- Orar pelos pastores;
- Orar pelas crianças das igrejas;
- Orar para que mais pessoas conheçam Jesus;
- Orar pelas cidades do nosso estado;

Finalize reforçando que, mesmo sendo crianças, elas podem fazer algo muito importante: orar. E através da oração, Deus pode fazer coisas grandes em todas as igrejas do nosso estado.



Introduzindo a História Bíblica:



A oração de Jesus, em João 17, é um momento profundamente significativo nas Escrituras, conhecido como a Oração Sacerdotal. Neste capítulo, Jesus intercede por si mesmo, pelos seus discípulos e por todos os crentes futuros. Ele começa pedindo ao Pai que o glorifique, para que Ele possa glorificar o Pai, ressaltando a missão que Ele cumpriu na terra. Jesus fala sobre a autoridade que recebeu para dar vida eterna a todos aqueles que o Pai lhe deu, definindo a vida eterna como conhecer o único Deus verdadeiro e Jesus Cristo, a quem Ele enviou. Essa parte da oração reflete a íntima relação entre Jesus e o Pai, e a missão redentora que estava prestes a ser completada através de sua morte e ressurreição.

Em seguida, Jesus intercede pelos seus discípulos, pedindo ao Pai que os proteja do mal e os santifique na verdade, destacando a importância da Palavra de Deus. Ele reconhece que os discípulos foram escolhidos pelo Pai e que eles aceitaram e creram na Palavra de Deus. Jesus também ora pela unidade entre os crentes, assim como Ele e o Pai são um, desejando que essa unidade sirva como testemunho ao mundo do amor e da verdade de Deus. Por fim, Jesus estende sua oração a todos os futuros crentes, pedindo para que todos sejam um e compartilhem da glória que Ele recebeu do Pai. Esta oração revela o profundo amor e cuidado de Jesus pelos seus seguidores e destaca a importância da comunhão, da santificação e da unidade na vida cristã.

E você? Tem a prática de orar a Deus todos os dias? Nessa história Bíblica vamos ver como é importante buscarmos a Deus em oração sempre.

Versículo Bíblico:

Peça para as crianças abrirem no texto Bíblico de 1 Timóteo 2:1. Leia com elas: “*Antes de tudo, recomendo que se façam súplicas, orações, intercessões e ações de graças por todos os homens*”. (Tradução NVI).

Antes de falar, antes de agir e até antes de ir, existe algo muito importante que devemos fazer: orar.

A oração abre caminhos, prepara corações e move o agir de Deus.

Momento da História Bíblica:

Conte a história de forma simples e envolvente:

“Antes de Jesus ir para a cruz, Ele fez algo muito importante: Ele orou. Jesus levantou os olhos para o céu e começou a falar com Deus, o Pai. Mas sabe o que é mais especial? Jesus não orou só por Ele mesmo... Ele orou por outras pessoas. (Mostre o cartaz de Jesus orando)



Primeiro, Ele orou pelos seus discípulos, aqueles amigos que estavam com Ele todos os dias. Ele pediu para que Deus cuidasse deles, protegesse e ajudasse a continuarem firmes.

Depois, Jesus fez algo ainda mais incrível: Ele orou por todas as pessoas que ainda iriam acreditar nEle no futuro. Isso significa que Ele também orou por mim e por você!

Jesus pediu que essas pessoas fossem unidas, que amassem umas às outras e que mostrassem ao mundo quem Deus é.

Mesmo sabendo que iria passar por momentos difíceis, Jesus se preocupou com as pessoas e falou com Deus por elas.”

Explique para as crianças:

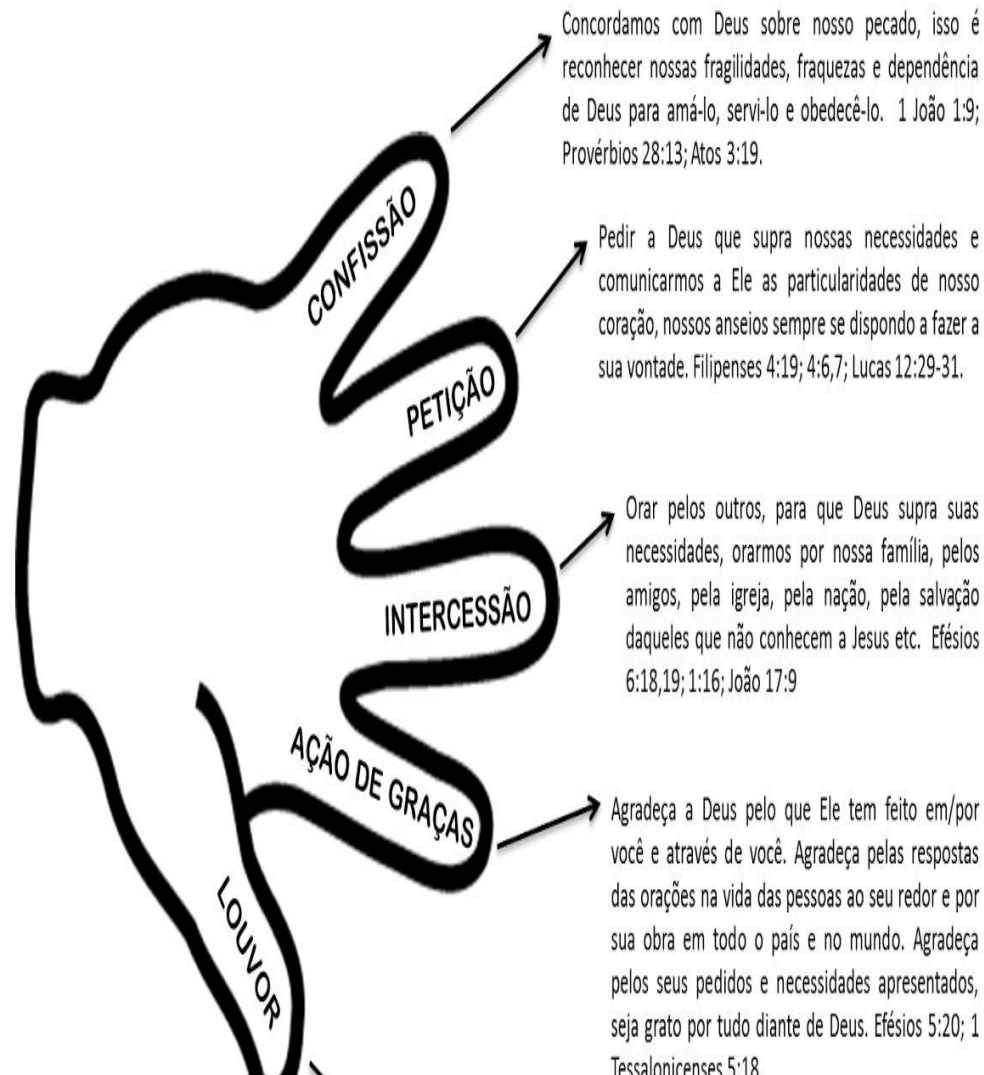
Jesus nos mostrou que a oração não é só para pedir coisas para nós, mas também para interceder por outras pessoas.

Assim como Jesus orou pelos seus amigos e por todos nós, nós também podemos orar pelas pessoas ao nosso redor.

Vamos Trocar Experiência:

Conte para as crianças uma experiência de oração respondida que você teve. Após compartilhar sua experiência, pergunte se uma criança também gostaria de compartilhar sobre uma oração que Deus lhe respondeu.

Em seguida, mostre os cinco tipos de oração e explique as diferenças entre elas e quando cada uma é utilizada.



Atividade de Fixação da História:

Nesta atividade, as crianças vão aprender, na prática, a orar por outras pessoas, assim como Jesus fez.

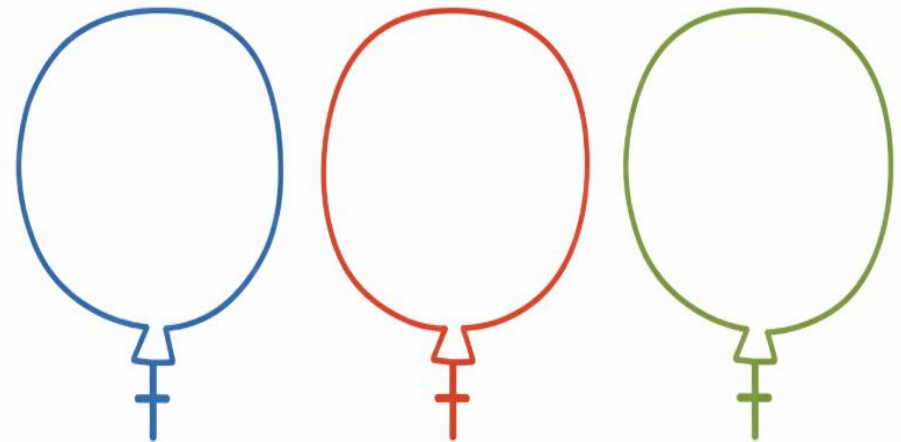
Entregue para cada criança uma folha com o desenho de três círculos ou três espaços em formato de “balões de oração”. Em cada espaço, peça para que elas escrevam ou desenhem:

1. **Uma pessoa da família.**
2. **Um amigo.**
3. **Uma pessoa que ainda não conhece Jesus.**

Depois disso, peça que cada criança escolha um dos nomes e faça uma oração simples por essa pessoa.

Se possível, reserve alguns minutos para que todos orem juntos, cada um em voz baixa.

Quem eu posso
colocar em oração?



Explique que, assim como Jesus orou por seus discípulos e por todas as pessoas, nós também podemos orar pelos outros.

Reforce que a oração é uma forma de amar e cuidar das pessoas, mesmo quando elas estão longe.

Oração:

Crianças, vocês sabiam que existem muitas igrejas espalhadas por todo o Rio Grande do Sul, com outros meninos e meninas que também amam a Deus? Vamos orar por eles! Peçam ao Senhor que fortaleça essas igrejas, abençoe cada criança, cada família e os líderes que ensinam a Palavra. Orem para que essas igrejas continuem firmes, cheias de alegria e que muitas outras crianças conheçam Jesus. Mesmo estando longe, vocês podem ajudar muito através da oração.



Ministério Kids: Igreja Batista Cristal



Ministério Kids: Igreja Batista da Floresta em Porto Alegre



Ministério Kids: Igreja Batista Gaúcha



Ministério Kids: Igreja Batista Geração Vinho Novo - Porto Alegre



Ministério Kids: Igreja Batista Missionária do Cassino

DEUS CUIDA DE QUEM OBEDECE

Base Bíblica: Salmo 121.8

Objetivo: Quando fazemos a vontade de Deus, Ele cuida de nós em todo lugar. Não tenha medo de falar de Jesus. Deus está com você.

Chegada da Turma:

Receba as crianças com alegria e segurança, mostrando que aquele é um lugar onde elas estão protegidas e cuidadas. Cumprimente cada uma pelo nome, se possível, e diga algo encorajador como: “Que bom que você veio! Deus cuida de você!”

Enquanto as crianças chegam, converse de forma leve perguntando: “Você já teve medo de alguma coisa?” ou “Você já ficou com medo de fazer o que é certo?” Deixe que algumas compartilhem suas experiências.

Em seguida, traga uma palavra de encorajamento, dizendo que Deus está sempre com elas, cuidando em todos os momentos — na ida, na volta, na escola e em casa.

Hora da Dinâmica:



Você pode propor uma pequena dinâmica inicial: peça para que elas deem as mãos em duplas, mostrando que é mais fácil caminhar quando não estamos sozinhos. Explique que Deus é assim conosco o tempo todo.

Quando todos estiverem reunidos, faça uma oração breve, agradecendo porque Deus cuida de cada criança e pedindo coragem para obedecer em qualquer situação.

Esse momento inicial ajuda as crianças a entenderem que obedecer a Deus não é motivo de medo, porque Ele está sempre presente cuidando delas.

Louvor:



Cante o louvor da Campanha de Missões Estaduais. Você pode passar o vídeo com a música ou convidar a equipe de louvor da sua igreja para fazer esse momento de cântico com as crianças.

Versículo Bíblico:

Peça para as crianças abrirem no texto Bíblico de Salmos 121:8. Leia com elas: “O Senhor protegerá a sua saída e a sua chegada, desde agora e para sempre” (Tradução NVI).

Momento da História Bíblica:

Há muito tempo, vivia um homem chamado Abraão. Ele morava com sua família em uma terra chamada Harã. Ali era o lugar onde ele cresceu, onde conhecia as pessoas, onde tinha sua casa, seus bens e sua rotina. Tudo era conhecido, seguro e confortável.

Mas um dia, algo extraordinário aconteceu: Deus falou com Abraão.

Deus disse que ele deveria sair da sua terra, deixar sua família e ir para um lugar que ainda seria mostrado. Não havia um mapa, não havia um destino explicado, não havia garantias visíveis. Apenas uma promessa.

Era um chamado para confiar.

Imagine como Abraão deve ter se sentido. Deixar tudo o que conhece não é fácil. Sair sem saber exatamente para onde vai pode dar medo. Talvez ele tenha pensado: “E se eu não conseguir?”, “E se algo der errado?”, “E se eu me perder?”

Mas Abraão fez algo que mudou tudo: ele decidiu obedecer.

Ele não esperou entender tudo. Ele confiou em Deus.

Então, Abraão reuniu sua esposa Sara, seu sobrinho Ló, seus servos e todos os seus animais. Eles começaram uma longa jornada. (Mostre a imagem)



Dias se transformaram em semanas, semanas em meses. Eles atravessaram desertos, enfrentaram calor, cansaço e incertezas.

Mas, em cada passo, Deus estava com ele.

Quando o caminho parecia incerto, Deus guiava. Quando surgia o medo, Deus sustentava. Quando faltava segurança, Deus protegia. Abraão não tinha todas as respostas, mas tinha algo maior: a presença de Deus.

E isso era suficiente.

Durante a jornada, Abraão passou por diferentes lugares. Em cada um deles, ele parava, construía um altar e adorava a Deus. Isso mostrava que, mais importante do que o lugar, era o relacionamento com Deus. (Mostre a imagem)



Abraão não caminhava sozinho. Ele caminhava com Deus. Com o passar do tempo, Deus o levou até a terra que havia prometido. E ali, Abraão pôde ver que Deus realmente cumpre tudo o que promete.

Ele entendeu que cada passo de obediência valeu a pena. (Mostre a imagem)



Essa história nos ensina algo muito importante: obedecer a Deus nem sempre é fácil. Às vezes, pode parecer difícil, pode dar medo ou pode não fazer sentido no começo. Mas quando escolhemos obedecer, Deus nunca nos abandona.

Ele cuida da nossa saída, cuida do nosso caminho e cuida da nossa chegada.

Assim como Abraão, você também pode confiar em Deus. Quando você faz o que é certo, mesmo quando ninguém está olhando, Deus está com você. Quando você obedece seus pais, mesmo quando é difícil, Deus está cuidando de você. Quando você fala de Jesus, mesmo com um pouco de medo, Deus está ao seu lado.

Você não está sozinho.

Deus cuida de quem obedece.

E essa é uma verdade que vale para todos nós, todos os dias.


Atividade de Fixação da História:

Nesta atividade, as crianças vão aprender que obedecer a Deus é uma caminhada, assim como foi com Abraão.

Entregue para cada criança uma folha com um caminho desenhado (como uma trilha com início, meio e fim). Ao longo do caminho, coloque pequenos espaços ou “passos”.

Peça para que as crianças façam o seguinte:

- No início do caminho, desenhem Abraão saindo de casa
- No meio do caminho, desenhem momentos de obediência (como caminhar, confiar, orar)
- No final do caminho, desenhem Abraão feliz, entendendo que valeu a pena obedecer



CAMINHO DA OBEDIÊNCIA

Abraão obedeceu a Deus e Ele cuidou de cada passo da jornada.
Vamos lembrar que obedecer a Deus sempre vale a pena!

★ INSTRUÇÕES:

1. Desenhe Abraão saindo de casa no início do caminho.
2. No meio do caminho, escreva ou desenhe atitudes de obediência.
3. No final do caminho, desene Abraão feliz, entendendo que valeu a pena obedecer.

INÍCIO

Desenhe Abraão saindo de casa.

EM CADA PASSO, DEUS ESTÁ COM ABRAÃO!



♥ ATITUDES DE OBEDIÊNCIA ♥

Escreva ou desenhe atitudes que mostram obediência a Deus no seu dia a dia.

♥ Fazer o que é certo _____


👤 Obedecer os pais _____

✝️ Falar de Jesus _____

🤝 Ajudar alguém _____

Desenhe Abraão feliz, entendendo que valeu a pena obedecer.

CHEGADA



+ PARA LEMBRAR! +

♥ Obedecer a Deus sempre vale a pena.
(Deuteronômio 28:1)

RESPOSTA:

★ Qual foi o passo mais difícil dessa jornada? _____

★ O que você aprendeu com a história de Abraão? _____

Oração:

Crianças, vocês sabiam que existem muitas igrejas espalhadas por todo o Rio Grande do Sul, com outros meninos e meninas que também amam a Deus? Vamos orar por eles! Peçam ao Senhor que fortaleça essas igrejas, abençoe cada criança, cada família e os líderes que ensinam a Palavra. Orem para que essas igrejas continuem firmes, cheias de alegria e que muitas outras crianças conheçam Jesus. Mesmo estando longe, vocês podem ajudar muito através da oração.



Ministério Kids: Igreja Batista Peniel – Em Rio Grande



Ministério Kids: Igreja Batista São Miguel

CADA LUGAR IMPORTA PARA DEUS

Base Bíblica: Lucas 15.4

Objetivo: Entender que para Deus, cada pessoa e cada lugar têm valor. Não ignore ninguém. Todos precisam ouvir sobre Jesus

Chegada da turma:

Receba as crianças com atenção especial, mostrando que cada uma delas é importante. Cumprimente uma por uma pelo nome e, se possível, faça um pequeno gesto de carinho, como um sorriso, um aperto de mão ou uma palavra encorajadora: “Você é muito especial!” ou “Que bom que você veio hoje!”

Enquanto as crianças chegam, observe se há alguém mais tímido, sozinho ou quieto. Incentive outras crianças a se aproximarem e acolherem esse colega. Você pode dizer: “Hoje vamos fazer algo diferente: ninguém fica sozinho!”

Faça perguntas simples para iniciar o tema:

- “Você já se sentiu sozinho alguma vez?”
- “Como você se sentiu quando alguém veio falar com você?”

Deixe algumas crianças compartilharem rapidamente.

Depois, explique que, assim como nós gostamos de ser lembrados e cuidados, Deus também se importa com cada pessoa — ninguém é esquecido por Ele.

Para reforçar, proponha um pequeno momento: peça para cada criança olhar ao redor e chamar pelo nome alguém que ainda não cumprimentou.

Finalize com uma oração breve, agradecendo porque Deus conhece cada criança pelo nome e se importa com todas elas.

Esse momento inicial já ensina, na prática, que cada pessoa importa para Deus.

Momento da Brincadeira: A ovelha que não pode faltar

Nesta dinâmica, as crianças vão aprender que cada pessoa é importante para Deus.

Comece pedindo para que todas formem um círculo. Explique que cada uma representa uma ovelhinha de um rebanho. Em seguida, peça para que todas

fechem os olhos. Enquanto isso, escolha uma criança silenciosamente e peça para ela sair do círculo sem fazer barulho. Essa criança será a “ovelha perdida”.

Depois, peça para que todos abram os olhos e observe com eles o grupo. Pergunte: “Está todo mundo aqui?” Dê um tempo para que percebam que alguém está faltando.

Quando perceberem, pergunte: “O que devemos fazer agora?” Conduza as respostas até que entendam que precisam procurar a ovelha que saiu.

Então, chame a “ovelha perdida” de volta e celebre com alegria o seu retorno, mostrando como é importante quando alguém é encontrado.



Finalize explicando que, assim como na brincadeira, Deus se importa com cada pessoa. Ele não esquece ninguém e vai atrás de quem está “perdido”. Reforce que todos são importantes para Deus e que nós também devemos cuidar das pessoas ao nosso redor.

Louvor:

Cante o louvor da Campanha de Missões Estaduais. Você pode passar o vídeo com a música ou convidar a equipe de louvor da sua igreja para fazer esse momento de cântico com as crianças.

Versículo Bíblico:

Peça para as crianças abrirem no texto Bíblico de Lucas 15:4. Leia com elas: “*Qual de vocês que, possuindo cem ovelhas e perdendo uma, não deixa as noventa e nove no campo e vai atrás da ovelha perdida, até encontrá-la?*” (Tradução NVI).

Para Deus, ninguém é esquecido.

Jesus contou uma história mostrando que, mesmo quando existe um grande grupo, Ele se importa com cada pessoa individualmente. Uma única ovelha perdida já é suficiente para mover o coração do pastor.

Isso nos ensina que cada pessoa tem valor para Deus, não importa quem seja ou onde esteja.

Momento da História Bíblica:

Conte a história de forma simples e envolvente:

“Jesus contou uma história para ensinar o quanto cada pessoa é importante para Deus.

Ele disse que havia um pastor que tinha cem ovelhas. Todos os dias, ele cuidava delas, levava para pastar e protegia de perigos. (Mostre a Imagem)

Mas um dia, algo aconteceu: uma das ovelhas se perdeu.

Ela se afastou do grupo, ficou sozinha e não conseguia mais voltar.

O pastor percebeu que estava faltando uma ovelha. E sabe o que ele fez?

Ele não disse: ‘Tudo bem, ainda tenho noventa e nove.’
Ele não ignorou.

Ele deixou as noventa e nove em segurança e saiu à procura daquela que estava perdida. (Mostre a imagem)



Ele andou, procurou, chamou... até encontrar a ovelha.

E quando encontrou, ele ficou muito feliz! (Mostre a imagem)



Assim como essa ovelha, muitas pessoas estão “perdidas”. Não sabem quem é Jesus, não sabem para onde ir e podem se sentir sozinhas.

Mas Deus se importa com cada uma delas.


Ele conhece cada pessoa pelo nome. Ele percebe quando alguém está longe. E Ele vai atrás.

E sabe de uma coisa muito importante?

Deus também pode usar a gente para ajudar a encontrar essas “ovelhas”. Para Deus, cada pessoa importa. Ele não esquece ninguém. E Ele se alegra quando alguém é encontrado.

Momento Missionário:

Pergunte para as crianças do seu ministério infantil se elas conhecem crianças que ainda não ouviram falar de Jesus. Deixe que respondam e diga que cada criança deve procurar falar para os amigos sobre Jesus. Distribua os corações de cor vermelha para os pequenos escreverem dentro deles o nome de um amiguinho. Incentive-os a orarem e falarem de Jesus para esse amiguinho, cujo nome foi escrito no coração e para convidá-lo para participar do próximo culto infantil.



Atividade de Fixação da História:

ATIVIDADE: ENCONTRANDO A OVELHA PERDIDA

O pastor deixou as noventa e nove ovelhas em segurança e saiu à procura daquela que estava perdida.
Encontre a ovelha perdida, circule-a e depois complete os desenhos abaixo!



1 Desenhe o pastor indo à procura da ovelha perdida.

2 Desenhe o momento em que o pastor encontra a ovelha.

3 Desenhe o pastor voltando com a ovelha nos ombros.

♥ DEUS SE IMPORTA COM CADA PESSOA! ♥

Oração:

Crianças, vocês sabiam que existem muitas igrejas espalhadas por todo o Rio Grande do Sul, com outros meninos e meninas que também amam a Deus? Vamos orar por eles! Peçam ao Senhor que fortaleça essas igrejas, abençoe cada criança, cada família e os líderes que ensinam a Palavra. Orem para que essas igrejas continuem firmes, cheias de alegria e que muitas outras crianças conheçam Jesus. Mesmo estando longe, vocês podem ajudar muito através da oração.



Ministério Kids: **Primeira Igreja Batista de Alto Uruguai**



Ministério Kids: **Primeira Igreja Batista de Bento Gonçalves**



Ministério Kids: **Primeira Igreja Batista de Caçapava do Sul**



Ministério Kids: **Primeira Igreja Batista de Farroupilha**



Ministério Kids: **Primeira Igreja Batista de Guaíba**

ATÉ OS CONFINES... COMEÇA COM VOCÊ

Base Bíblica: Romanos 10.14

Objetivo: Para que alguém conheça Jesus, alguém precisa falar. Você pode ser essa pessoa. Comece hoje, com quem está perto de você.

Chegada da Turma:

Cada criança que chegar deve ser recebida com alegria. Destaque o valor que ela tem para você e como é importante ela fazer parte da turma do Ministério Infantil da Campanha de Missões Estaduais 2026.

Mostre um mapa do Rio Grande do Sul e apresente o seu município para ela. Depois, fale sobre a quantidade de pessoas que moram no nosso Estado e que existem várias que nunca ouviram falar sobre Jesus. Mostre que ela é uma missionarizinha que faz parte de uma grande comissão a serviço de Jesus na propagação do Evangelho.

Também utilize esse momento para recolher os cofrinhos confeccionados no segundo encontro da campanha.

Hora da Dinâmica Bíblica:

Escreva as palavras do versículo base em cartões. Faça duas cópias. Divida a turma em duas equipes. Cada equipe deverá ter um representante. A um sinal dado, o representante de cada equipe terá que colocar o versículo na ordem correta. A equipe poderá ajudar somente falando. Ganha a equipe que cumprir a tarefa primeiro. No final, leia o versículo Bíblico e peça que todos recitem.

PORTANTO, VÃO E FAÇAM DISCÍPULOS

DE TODAS AS NAÇÕES,

BATIZANDO-OSE EM NOME DO PAI

E DO FILHO E DO ESPÍRITO SANTO,

ENSINANDO-OS A OBEDECER A TUDO


O QUE EU LHES ORDENEI.

Louvor:



Cante o louvor da Campanha de Missões Estaduais. Você pode passar o vídeo com a música ou convidar a equipe de louvor da sua igreja para fazer esse momento de cântico com as crianças.

Momento Mãos à Obra:



Entregue o desenho de uma silhueta para cada criança. Peça para elas decorarem essa silhueta e as ajude a escrever o nome de um amigo por quem estará orando durante a semana e que também deverá apresentar Jesus a ele. Ore por cada criança de sua turma nesse momento, peça que o Senhor ajude cada uma a cumprir essa missão.

Versículo Bíblico:

Peça para as crianças abrirem no texto Bíblico de Romanos 10:14. Leia com elas: *“Como, pois, invocarão aquele em quem não creram? E como crerão naquele de quem não ouviram falar? E como ouvirão, se não houver quem pregue?”* (Tradução NVI).

Para que alguém conheça Jesus, é necessário que alguém fale.

Deus escolheu usar pessoas para levar a mensagem do evangelho. Isso significa que cada um de nós tem um papel importante: contar para outros sobre Jesus.

A missão não começa longe... começa perto.

Momento da História Bíblica:

“Um dia, Deus falou com um homem chamado Filipe. Ele era um seguidor de Jesus que gostava de falar do amor de Deus para as pessoas.

Deus pediu algo diferente para ele: que fosse até um caminho no deserto. Filipe não discutiu, não perguntou muito... ele simplesmente obedeceu. (Mostre a imagem)



No caminho, ele viu um homem importante que vinha de longe, da Etiópia. Esse homem estava dentro de uma carruagem, lendo a Palavra de Deus, mas não estava entendendo o que estava lendo.

Então, o Espírito de Deus disse a Filipe que se aproximasse.

Filipe chegou perto da carruagem e fez uma pergunta simples: ‘Você entende o que está lendo?’

O homem respondeu:

- ‘Como posso entender se ninguém me explicar?’

Então Filipe começou a explicar para ele, falando sobre Jesus — quem Ele é e o que Ele fez.

Enquanto conversavam, o coração daquele homem foi sendo tocado. Ele entendeu a mensagem e quis seguir a Jesus. (Mostre a imagem)



No caminho, eles encontraram água, e aquele homem pediu para ser batizado ali mesmo! (Mostre a imagem)



Tudo isso aconteceu porque uma pessoa decidiu obedecer e falar.



Assim como Filipe, você também pode falar de Jesus.

Talvez para um amigo, um colega da escola ou alguém da sua família. Você não precisa saber tudo. Basta compartilhar o que você já sabe.

Atividade de Fixação da História:

ATIVIDADE: LEVANDO A MENSAGEM


Deus usou Filipe para falar de Jesus para um homem que ainda não conhecia a verdade. Siga o caminho e complete os desenhos da história!

1. INÍCIO DO CAMINHO
Desenhe Filipe recebendo a ordem de Deus.

Obedecer a Deus é o primeiro passo!

2. MEIO DO CAMINHO
Desenhe Filipe conversando com o homem da carruagem.



Falar de Jesus ajuda outras pessoas a entender a verdade!

3. FINAL DO CAMINHO
Desenhe o momento em que o homem foi batizado.

A mensagem de Jesus transforma corações!

PARA REFLETIR:

- ♡ O que Filipe fez quando Deus falou com ele?
- ♡ O que aconteceu quando ele falou de Jesus?
- ♡ Quem você pode ajudar a conhecer Jesus?

PARA MEMORIZAR:

♡ "Eu posso falar de Jesus para outras pessoas."

Oração:

Crianças, vocês sabiam que existem muitas igrejas espalhadas por todo o Rio Grande do Sul, com outros meninos e meninas que também amam a Deus? Vamos orar por eles! Peçam ao Senhor que fortaleça essas igrejas, abençoe cada criança, cada família e os líderes que ensinam a Palavra. Orem para que essas igrejas continuem firmes, cheias de alegria e que muitas outras crianças conheçam Jesus. Mesmo estando longe, vocês podem ajudar muito através da oração.



Ministério Kids: Primeira Igreja Batista de Monte Negro



Ministério Kids: Igreja Batista do Fragata

"IDE E FAZEI DISCÍPULOS"

