



Para crianças a partir de 3 anos de idade

ATÉ OS CONFINS DO RIO GRANDE

AUTORA: Luiza Fagundes Dias

Possui Doutorado em Educação pela Universidade Federal de Pelotas (UFPel/2017); Mestre em Educação pela Universidade Federal do Mato Grosso (UFMT/2013); Graduada em Pedagogia, pela Universidade Federal do Mato Grosso (UFMT/2010); Bacharel em Teologia, pela Faculdade Batista do Paraná (FABAPAR/2021). Atualmente, cursa Letras Libras pela Universidade Federal de Pelotas (UFPel). Membro da Igreja Batista do Fragata, em Pelotas.

REVISORA: Ani Camila Barcellos Pereira

Possui graduação em Letras Português (Universidade Federal de Pelotas - 2014); Especialização em Educação (Instituto Federal Sul-Rio-Grandense - 2015) e Mestrado em Educação (Universidade Federal de Pelotas - 2018). Atualmente, Professora de Língua Portuguesa da Prefeitura Municipal de Pelotas.

CONVENÇÃO BATISTA DO RIO GRANDE DO SUL:

Presidente: Olavo Vigil

Diretor Executivo: Egon Grimm Berg

Presidente da JAM: Pr. Valdir Liposki

Campanha de Missões Estaduais RS/2026



CBRS

Convenção Batista do Rio Grande do Sul

Av. Cristóvão Colombo, 1155

Floresta - Porto Alegre, RS

(51) 3222.0421 – (51) 3222.0658

cbbs@cbbs.org.br – www.cbbs.org.br

ÍNDICE

| | |
|--|----|
| Até os confins do Rio Grande..... | 04 |
| Vamos para a Culinária?..... | 06 |
| Vamos orar por nossos irmãos?..... | 08 |
| 1 - Deus quer alcançar todos os lugares..... | 09 |
| 2 - Você também é um missionário..... | 12 |
| 3 - Deus usa pessoas simples..... | 16 |
| 4 - Leve o amor de Deus onde você estiver..... | 20 |
| 5 - Ore pelos lugares e pelas pessoas..... | 23 |
| 6 - Deus cuida de quem obedece..... | 27 |
| 7 - Cada lugar importa para Deus..... | 30 |
| 8 - Até os confins... começa com você..... | 35 |

DIAS, Luiza Fagundes – Convenção Batista do Rio Grande do Sul. Revista do Orientador – Campanha de Missões Estaduais Rio Grande do Sul. *Até os confins do Rio Grande*, 2026.



CBRS
 Convenção Batista do Rio Grande do Sul
 Av. Cristóvão Colombo, 1155
 Floresta - Porto Alegre, RS
 (51) 3222.0421 – (51) 3222.0658
 cbrs@cbrs.org.br – www.cbrs.org.br

ATÉ OS CONFINES DO RIO GRANDE



INSPIRAÇÃO:

A **Convenção Batista do Rio Grande do Sul** está presente em **85 cidades** no estado. Nosso campo é vasto, faltando ainda **497 municípios** a serem alcançados pelos batistas.

A **Campanha de Missões de 2026** lembra o objetivo das missões da igreja primitiva: proclamar Jesus até **os confins da terra**. E nós, batistas gaúchos, queremos contribuir com a nossa parte: levar o evangelho até **os confins do nosso estado**.

É uma campanha que fala da geografia de um vasto campo a ser conquistado para Jesus.

Por isso, a campanha de 2026 retoma os temas clássicos das missões de Atos dos Apóstolos. O **Espírito Santo**, representado pela **pomba**, é o próprio Deus em seu poder nos impulsionando. O desenho do **mapa** com os “vazios batistas” nos alerta sobre a amplitude do campo. A figura emblemática do **Laçador**, símbolo do valor gaúcho, nos recorda do labor e da determinação a ser perseguida. **Até os confins do Rio Grande**.





VAMOS PARA A CULINÁRIA?

Que tal aprender aquela receitinha para fazer a cantina em sua igreja? Cozinhar é muito legal, ainda mais quando fazemos com o objetivo de juntarmos recursos para a obra missionária. Para isso, estabeleça um dia, durante o período da campanha, para realizarem a cantina Kids em suas igrejas. Vamos levantar uma oferta relevante ao Senhor?

COOKIES MISSIONÁRIO:



Ingredientes:

- 150 g de margarina
- 3/4 xícara (chá) de açúcar
- 1 xícara (chá) de açúcar mascavo
- 1 ovo
- 1 3/4 de xícara (chá) de farinha de trigo
- 1 colher (sopa) de fermento em pó
- 300 g chocolate em gotas ou picado
- canela e baunilha a gosto (opcional)

Modo de preparo:

1. Em um recipiente, misture a margarina, açúcar e açúcar mascavo; bata até ficar uma mistura homogênea.
2. Adicione o ovo batido aos poucos e misture.
3. Ainda mexendo, acrescente a farinha aos poucos e a canela e/ou baunilha.
4. Por último, o fermento em pó.
5. Faça bolinhas pequenas.
6. Coloque em uma forma untada e achate as bolinhas deixando espaço entre elas.
7. Acrescente o chocolate picado, ou em gotas, ou confetes coloridos em cima das bolinhas achatadas.
8. Asse em forno pré-aquecido a 200° C, por aproximadamente 20 minutos ou até as bordas dos cookies ficarem levemente escuras.
9. Deixar esfriar para desenformar (quando quentes, os biscoitos ainda estarão moles).

BRIGADEIRO MISSIONÁRIO:



Ingredientes:

- 1 Leite condensado
- 3 colheres (sopa) de Chocolate em Pó
- 1 colher (sopa) de manteiga
- 1 pacotinho de chocolate granulado

Modo de preparo:

1. Em uma panela, coloque o Leite Condensado com o Chocolate em Pó e a manteiga.
2. Misture bem e leve ao fogo baixo, mexendo sempre até desprender do fundo da panela (cerca de 10 minutos).
3. Retire do fogo, passe para um prato untado com manteiga e deixe esfriar.
4. Com as mãos untadas, enrole em bolinhas e passe-as no granulado. Sirva em forminhas de papel.

CALDO MISSIONÁRIO:



Ingredientes:

- 2 tabletes de MAGGI® Equilobrium Caldo Sabor Carne
- 1 colher (sopa) de azeite
- 1 cebola picada
- 1 dente de alho amassado
- 4 xícaras (chá) de ervilhas frescas
- 1 pitada de pimenta-do-reino
- 1 pitada de noz-moscada
- 1 xícara (chá) de alho-poró fatiado.

Modo de preparo:

1. Em um recipiente, dissolva o MAGGI Caldo em 1 litro de água quente.
2. Em um liquidificador, junte todos os ingredientes, exceto o alho-poró e bata bem até obter uma mistura homogênea.

Em 4 recipientes refratários individuais, distribua a mistura e o alho-poró e cubra com o pedaço de massa folhada, cobrindo bem toda a borda. Sirva a seguir.



VAMOS ORAR POR NOSSOS IRMÃOS?

Crianças, vocês sabiam que existem muitas igrejas espalhadas por todo o Rio Grande do Sul, com outros meninos e meninas que também amam a Deus? Vamos orar por eles! Peçam ao Senhor que fortaleça essas igrejas, abençoe cada criança, cada família e os líderes que ensinam a Palavra. Orem para que essas igrejas continuem firmes, cheias de alegria e que muitas outras crianças conheçam Jesus. Mesmo estando longe, vocês podem ajudar muito através da oração.



Igreja Batista Boa Vista



Igreja Batista Brasileira de Ijuí



Igreja Batista de Nova Petrópolis



Primeira Igreja Batista de Cachoeira do Sul



Primeira Igreja Batista de Campo Bom



Primeira Igreja Batista em Sapiranga

1

E
N
C
O
N
T
R
O

DEUS QUER ALCANÇAR TODOS OS LUGARES

Base Bíblica: Atos 1.8.

Objetivo:

Compreender que Deus não quer que evangelho fique parado. Ele quer que chegue a todos os lugares.

Versículo Bíblico:

Vamos aprender juntos!

Abra sua Bíblia em Atos 1:8 e leia com atenção:

“Mas receberão poder quando o Espírito Santo descer sobre vocês, e serão minhas testemunhas em Jerusalém, em toda a Judeia e Samaria, e até os confins da terra.”

Agora pense e responda:

Para onde Jesus disse que devemos levar a mensagem sobre Ele?

Jesus nos ensina que devemos falar dEle em todos os lugares: perto de nós, como nossa casa e escola, em lugares mais distantes e até em outros países. Isso significa que todas as pessoas precisam ouvir sobre Jesus — e nós podemos fazer parte disso!

Louvor:



Cante o louvor da Campanha de Missões Estaduais Kids 2026. Você pode passar o vídeo com a música ou convidar a equipe de louvor da sua igreja para fazer esse momento de cântico com as crianças. A letra

Hora da História Bíblica:

Uma missão para você!

Você sabia que a missão não é só para adultos ou missionários que vão para lugares bem longe? A missão é para todos que seguem a Jesus — e isso inclui você!

Quando Jesus disse que seríamos suas testemunhas, Ele quis dizer que contaríamos para outras pessoas quem Ele é e o que Ele fez por nós.

Mas missão não é só falar... é também viver!

É mostrar o amor de Deus no dia a dia:

- Sendo obediente
- Respeitando as pessoas
- Ajudando quem precisa

- Sendo bondoso com todos

Muitas vezes, antes mesmo de você falar de Jesus, as pessoas já vão perceber algo diferente em você!

E sabe de uma coisa? Tem muita gente que ainda não conhece Jesus. Algumas estão bem longe, em outros países, mas outras estão bem pertinho: na sua escola, na sua rua ou até na sua família.

Por isso, podemos fazer missão de três maneiras bem simples:



Orando

1. Orando

Falando com Deus e pedindo que Ele alcance pessoas em todos os lugares.



Contribuindo

2. Ajudando (contribuindo)

Ajudando, quando podemos, as pessoas que levam a mensagem de Jesus para longe.



Falando de Jesus

3. Indo

Falando de Jesus para as pessoas que estão perto de você, onde você está.

E tem algo muito especial: você não está sozinho nessa missão! Deus prometeu nos ajudar com o Espírito Santo.

Momento da Brincadeira: Levando a mensagem



Atividade de Fixação da História:

Vamos praticar o que aprendemos?

Você vai receber uma folha com um caminho, como uma estradinha, que passa por vários lugares: casa, escola, igreja e cidade. No começo do caminho está escrito: “Mensagem de Jesus”.

Agora é com você!

- Use lápis ou canetinha para seguir o caminho, levando a mensagem de Jesus até todos os lugares.
- Em cada lugar, desenhe ou escreva uma forma de levar Jesus até lá. Pode ser, por exemplo: orar, ajudar alguém ou falar de Jesus.

Depois que terminar, você pode mostrar o seu desenho e contar o que fez!

Assim, você vai lembrar que pode falar de Jesus e mostrar o amor dEle todos os dias, em todos os lugares — começando bem pertinho de você.



Oração:

Ore pelos missionários gaúchos que estão em campo.

2

E
N
C
O
N
T
R
O

VOCÊ TAMBÉM É UM MISSIONÁRIO

Base Bíblica: Mateus 28.19–20.

Objetivo:

Entender que a missão não é só para adultos ou pastores. Toda criança pode participar.

Versículo Bíblico:

Vamos aprender com a Bíblia!

Abra sua Bíblia em Mateus 28.19–20 e leia com atenção:

“Portanto, vão e façam discípulos de todas as nações, batizando-os em nome do Pai e do Filho e do Espírito Santo, ensinando-os a obedecer a tudo o que eu lhes ordenei. E eu estarei sempre com vocês, até o fim dos tempos.”

Agora pense e responda:

Jesus mandou todas as pessoas irem e falar dEle... você acha que isso também é para você? Por quê?

Converse com seus colegas e diga o que você pensa!

Jesus quer que **todos** participem dessa missão — e isso inclui você também. Mesmo sendo criança, você pode falar de Jesus e mostrar o amor dEle para outras pessoas todos os dias.

Descobrimo o Tema:

Vamos conversar!

Vamos começar com uma perguntinha:

Quem aqui já ouviu a palavra “missionário”?

Agora pense:

Será que só adultos podem ser missionários?

Você pode se surpreender... crianças também podem ser missionárias!

Ser missionário é alguém que leva o amor de Deus para outras pessoas. E isso não acontece só em países bem longe... pode acontecer bem pertinho de você!

Você pode ser missionário:

- Na sua casa
- Na sua escola
- Com seus amigos

Pequenas atitudes já fazem parte da missão, como ajudar, ser gentil e falar de Jesus.

Quem aqui já ouviu a palavra missionário?

Sabiam que crianças também podem ser missionárias?

Louvor:



Cante o louvor da Campanha de Missões Estaduais Kids 2026. Você pode passar o vídeo com a música ou convidar a equipe de louvor da sua igreja para fazer esse momento de cântico com as crianças. A letra

Momento mãos à obra:



Aprendemos que o missionário, quando está em campo pregando o evangelho, precisa ser mantido e sustentado pela igreja. Jesus usa as nossas vidas para abençoar os missionários por meio de nossas ofertas. O que você acha de angariarmos recursos para enviar aos missionários? Que tal confeccionarmos um cofrinho para podermos colocar as nossas ofertas? Então, pinte o missionário que está indo pregar o evangelho em nosso Estado, depois, recorte-o e cole no cofre.



Atividade de Fixação da História:

Vamos mostrar que você também pode participar da missão de Deus no seu dia a dia! Você vai receber uma folha com o desenho de uma criança no centro e três espaços ao redor.

Em cada espaço está escrito:

- Na escola
- Em casa
- Na igreja

Agora é a sua vez!

Em cada lugar, desenhe ou escreva uma atitude de como você pode ser missionário ali.

Por exemplo:

- Ajudar um colega
- Obedecer aos pais
- Falar de Jesus para um amigo

Assim, você vai aprender que pode levar o amor de Deus em todos os lugares!

dizendo: - Eu quero, fique curado! Imediatamente desapareceram as feridas e o homem ficou curado. Jesus pediu que o homem não contasse a ninguém, mas ele **COMPARTILHOU** para todos os que encontrava o que tinha acontecido, de modo que Jesus não conseguia mais entrar numa cidade, de tanta gente que ia ao encontro dele.

Crianças, Jesus continua realizando milagres. Precisamos crer, e também, **COMPARTILHAR** com todos que encontramos essa grande notícia.



Oração:

Crianças, vocês sabiam que existem muitas igrejas espalhadas por todo o Rio Grande do Sul, com outros meninos e meninas que também amam a Deus? Vamos orar por eles! Peçam ao Senhor que fortaleça essas igrejas, abençoe cada criança, cada família e os líderes que ensinam a Palavra. Orem para que essas igrejas continuem firmes, cheias de alegria e que muitas outras crianças conheçam Jesus. Mesmo estando longe, vocês podem ajudar muito através da oração.



**Congregação Batista Safira
Ministério Pão Vivo**



Congregação Batista do Jardim América



Primeira Igreja Batista em Santa Maria



Primeira Igreja Batista em Palmares do Sul



Primeira Igreja Batista do Capão do Leão



Primeira Igreja Batista de Viamão

3

E
N
C
O
N
T
R
O

DEUS USA PESSOAS SIMPLES

Base Bíblica: 1 Samuel 16.7

Objetivo:

Deus não escolhe quem parece mais forte, mas quem tem o coração disposto. Não importa sua idade, Deus pode usar você para algo grande.

Versículo Bíblico:

Vamos aprender com a Bíblia!



Abra sua Bíblia em 1 Samuel 16:7 e leia com atenção:

“O Senhor, contudo, disse a Samuel: ‘Não considere sua aparência nem sua altura, pois eu o rejeitei. O Senhor não vê como o homem: o homem vê a aparência, mas o Senhor vê o coração.’”

Agora vamos pensar juntos:

O que Deus viu em Davi que as pessoas não viram?

Deus não olha para o que está por fora, como aparência ou tamanho. Ele olha para o coração!

Então pense:

O que é mais importante para Deus: a aparência ou o coração?

Isso mesmo! O coração é o mais importante. Deus se importa com o que está dentro de nós.

Agora reflita:

Como você pode mostrar que tem um coração que agrada a Deus? Pode ser obedecendo, sendo bondoso, falando a verdade e fazendo o que é certo.

E mais uma pergunta:

Você acha que Deus pode usar alguém simples? Por quê?

Deus usa pessoas comuns, como eu e você, quando temos um coração disposto a obedecer!

Para terminar, pense:

Quais atitudes você pode ter nesta semana para mostrar que seu coração quer obedecer a Deus?

Escolha algumas e pratique todos os dias!

Louvor:



Cante o louvor da Campanha de Missões Estaduais Kids 2026. Você pode passar o vídeo com a música ou convidar a equipe de louvor da sua igreja para fazer esse momento de cântico com as crianças. A letra

Momento da História Bíblica:

Um dia, Deus pediu para o profeta Samuel ir até a casa de Jessé. Deus tinha escolhido um novo rei para Israel!

Jessé chamou seus filhos mais velhos. Eles eram fortes, altos e pareciam muito importantes. Samuel olhou para eles e pensou:

“Com certeza esse deve ser o escolhido!”

Mas Deus disse algo muito importante:

Ele não olha como as pessoas olham. As pessoas veem o que está por fora, mas Deus vê o coração.

Então, um por um, os filhos passaram... mas Deus não escolheu nenhum deles.

Samuel perguntou:

“Acabaram os filhos?”

Jessé respondeu:

“Ainda falta o mais novo, Davi. Ele está no campo cuidando das ovelhas.”

Chamaram Davi. Quando ele chegou, não parecia o mais forte nem o mais importante... mas Deus disse:

“É esse!”



E naquele momento, Deus escolheu Davi para ser rei.

O que aprendemos com isso?

Deus não escolheu Davi por causa da aparência, mas por causa do coração dele. Davi amava a Deus e queria obedecer.

E sabe de uma coisa? Deus também olha para o nosso coração. Ele não procura os mais fortes ou os mais “importantes”... Ele procura pessoas com um coração disposto a obedecer!

Atividade de Fixação da História:

Vamos aprender algo muito importante: Deus olha o nosso coração, e não a aparência!

Você vai receber uma folha com um coração grande no meio.

Do lado de fora está escrito: “Por fora”

Dentro do coração está escrito: “Por dentro”

Agora é a sua vez!

Do lado de fora (por fora): desenhe ou escreva coisas que as pessoas veem, como roupa, aparência, altura...


Dentro do coração (por dentro): desenhe ou escreva coisas que Deus vê, como amor, obediência, bondade e sinceridade

Depois de terminar, converse com os colegas:

O que foi mais fácil de escrever?

O que Deus mais valoriza?

Assim, você vai lembrar que o mais importante para Deus está dentro do seu coração!



Momento da Brincadeira:

O que Deus vê?



Oração:

Crianças, vocês sabiam que existem muitas igrejas espalhadas por todo o Rio Grande do Sul, com outros meninos e meninas que também amam a Deus? Vamos orar por eles! Peçam ao Senhor que fortaleça essas igrejas, abençoe cada criança, cada família e os líderes que ensinam a Palavra. Orem para que essas igrejas continuem firmes, cheias de alegria e que muitas outras crianças conheçam Jesus. Mesmo estando longe, vocês podem ajudar muito através da oração.



Igreja Batista Boas Novas - Venâncio Soares

**Igreja Batista Boas Novas
Venâncio Soares**



Congregação Batista Safira - Ministério Pão Vivo

**Congregação Batista Safira
Ministério Pão Vivo**



Primeira Igreja Batista de Vacaria

Primeira Igreja Batista de Vacaria



Primeira Igreja Batista de Tupanciretã

Primeira Igreja Batista de Tupanciretã



Primeira Igreja Batista de Tramandaí

Primeira Igreja Batista de Tramandaí

4

E
N
C
O
N
T
R
O


LEVE O AMOR DE DEUS ONDE VOCÊ ESTIVER

Base Bíblica: João 13:35

Objetivo:

Compreender que o amor é uma das maiores formas de mostrar quem é Jesus. Desse modo, podemos praticar esse amor sendo gentil, ajudando os seus amigos e tratando todos com respeito.

Descobrimo o Tema:



Isso mesmo: o amor!

Tema da lição: Levar o amor de Deus onde você estiver

Essas atitudes simples mostram o amor de Deus no nosso dia a dia. E quando fazemos isso, as pessoas conseguem ver Jesus em nós!

Louvor:



Cante o louvor da Campanha de Missões Estaduais Kids 2026. Você pode passar o vídeo com a música ou convidar a equipe de louvor da sua igreja para fazer esse momento de cântico com as crianças. A letra

Vamos brincar e aprender juntos?

O professor vai colocar dentro de uma caixa ou sacola vários papéis com atitudes, como:

- Ajudar um amigo
- Perdoar alguém
- Dividir um brinquedo
- Falar com gentileza
- Orar por alguém
- Ajudar em casa

Agora, uma criança por vez vai pegar um papel.

Leia o que está escrito (ou peça ajuda).

Depois, pense:

Essa atitude é boa ou ruim?

O que essa atitude mostra?

À medida que todos participam, vamos descobrir algo muito especial: todas essas atitudes têm algo em comum!

Agora responda:

Qual é o tema que todas essas atitudes mostram?

Versículo Bíblico:

Vamos aprender com a Bíblia!

Abra sua Bíblia em João 13:35 e leia com atenção:

“Com isso todos saberão que vocês são meus discípulos, se vocês se amarem uns aos outros”

Agora vamos pensar juntos:

Como as pessoas sabem que seguimos Jesus?

Não é só pelo que falamos... mas principalmente pelas nossas atitudes!

Jesus nos ensinou algo muito importante: amar uns aos outros.

Agora responda:

Quais atitudes mostram o amor de Deus?

Pode ser ajudar alguém, perdoar, dividir, tratar bem as pessoas...

E você:

Hoje você já mostrou amor para alguém? Como?

Agora pense:

É fácil amar todo mundo?

Às vezes não é fácil, mas Deus nos ajuda a amar, mesmo quando é difícil!

E no seu dia a dia:

Como você pode mostrar o amor de Deus na escola? E em casa?

Mais uma perguntinha importante:

Como devemos tratar até quem não é nosso amigo?

Devemos tratar com amor também!

Assim, aprendemos que o amor não é só uma ideia... é algo que mostramos todos os dias com nossas atitudes!

Atividade de Fixação da História:

Vamos aprender, de forma divertida, como mostrar o amor de Deus no dia a dia!

Você vai receber uma folha com o “**Círculo do Amor**”, dividido em várias partes, como um quebra-cabeça.

Cada parte mostra uma atitude, como:

- Ajudar um amigo
- Perdoar alguém
- Dividir um brinquedo
- Falar com gentileza

Agora é a sua vez!

Desenhe em cada espaço uma forma de viver essas atitudes no seu dia a dia. Use a sua criatividade!

Depois de terminar, você pode contar para os colegas o que desenhou.

Assim, você vai aprender algo muito importante: o amor não é só algo que falamos... é algo que mostramos todos os dias com nossas atitudes!

E quando fazemos isso, as pessoas conseguem ver Jesus em nós!



Oração:

Crianças, vocês sabem que existem muitas igrejas espalhadas por todo o Rio Grande do Sul, com outros meninos e meninas que também amam a Deus? Vamos orar por eles! Peçam ao Senhor que fortaleça essas igrejas, abençoe cada criança, cada família e os líderes que ensinam a Palavra. Orem para que essas igrejas continuem firmes, cheias de alegria e que muitas outras crianças conheçam Jesus. Mesmo estando longe, vocês podem ajudar muito através da oração.



Igreja Batista Brasileira de Catuípe



Igreja Batista Central de NH

5

E
N
C
O
N
T
R
O

ORE PELOS LUGARES E PELAŞ PESSOAS

Base Bíblica: 1 Timóteo 2.1

Objetivo:

Entender que antes de ir, precisamos orar. A oração abre caminhos. Por isso, ore por sua cidade, pelo seu estado e por pessoas que ainda não conhecem Jesus.

Versículo Bíblico:

Vamos aprender com a Bíblia!

Abra sua Bíblia em 1 Timóteo 2:1 e leia com atenção:

“Antes de tudo, recomendo que se façam súplicas, orações, intercessões e ações de graças por todos os homens”.

Agora pense:

Antes de falar de Jesus, antes de ajudar alguém e até antes de ir a algum lugar... existe algo muito importante que precisamos fazer:

orar!

Quando oramos:

- Deus ouve a gente
- Deus prepara o coração das pessoas
- Deus age de formas especiais

A oração é muito poderosa!

Por isso, nunca esqueça: falar com Deus é o primeiro passo para levar o amor de Ele a outras pessoas.

Momento Roda de Conversa:



Agora vamos fazer um círculo para um momento muito especial: conversar e orar juntos.

Você sabia que existem muitas igrejas espalhadas pelo nosso estado? Todas elas precisam da ajuda de Deus para continuar levando o amor de Jesus às pessoas!

Agora pense:

Por que as igrejas precisam de oração?

- Força
- União
- Sabedoria
- Pessoas dispostas a servir

Orar é muito importante! Quando oramos pelas igrejas, estamos pedindo que Deus ajude os pastores, líderes e todos que fazem parte delas.

Agora responda:

Você já orou por uma igreja?

O que podemos pedir a Deus pelas igrejas?

Como as igrejas podem ajudar as pessoas?

Agora é hora de orar!

Você pode falar com Deus pedindo:

- Pelos pastores
- Pelas crianças das igrejas
- Para que mais pessoas conheçam Jesus
- Pelas cidades do nosso estado

Lembre-se: mesmo sendo criança, você pode fazer algo muito importante — orar.

E através da oração, Deus pode fazer coisas grandes em muitas igrejas!

Louvor:




Cante o louvor da Campanha de Missões Estaduais Kids 2026. Você pode passar o vídeo com a música ou convidar a equipe de louvor da sua igreja para fazer esse momento de cântico com as crianças. A letra

Momento da História Bíblica:

Antes de Jesus ir para a cruz, Ele fez algo muito importante: Ele orou.

Jesus olhou para o céu e começou a falar com Deus, o Pai. Mas sabe o que é mais especial?

Jesus não orou só por Ele mesmo... Ele orou por outras pessoas!



Primeiro, Ele orou pelos seus discípulos, os amigos que estavam com Ele todos os dias. Ele pediu que Deus cuidasse deles, protegesse e ajudasse a continuarem firmes.

Depois, Jesus fez algo ainda mais incrível: Ele orou por todas as pessoas que ainda iriam acreditar nEle no futuro. Isso quer dizer que Ele também orou por mim e por você!

Jesus pediu que essas pessoas fossem unidas, que se amassem e que mostrassem ao mundo quem Deus é.

Mesmo sabendo que passaria por momentos difíceis, Jesus pensou nas pessoas e falou com Deus por elas.

O que aprendemos com isso?

A oração não é só para pedir coisas para nós.

Também podemos orar pelas outras pessoas!

Assim como Jesus orou pelos seus amigos e por todos nós, nós também podemos orar por quem está ao nosso redor.

Atividade de Fixação da História:

Vamos aprender, na prática, a orar por outras pessoas, assim como Jesus fez!

Você vai receber uma folha com três espaços, como balões de oração.

Em cada espaço, escreva ou desenhe:

- Uma pessoa da sua família
- Um amigo
- Alguém que ainda não conhece Jesus

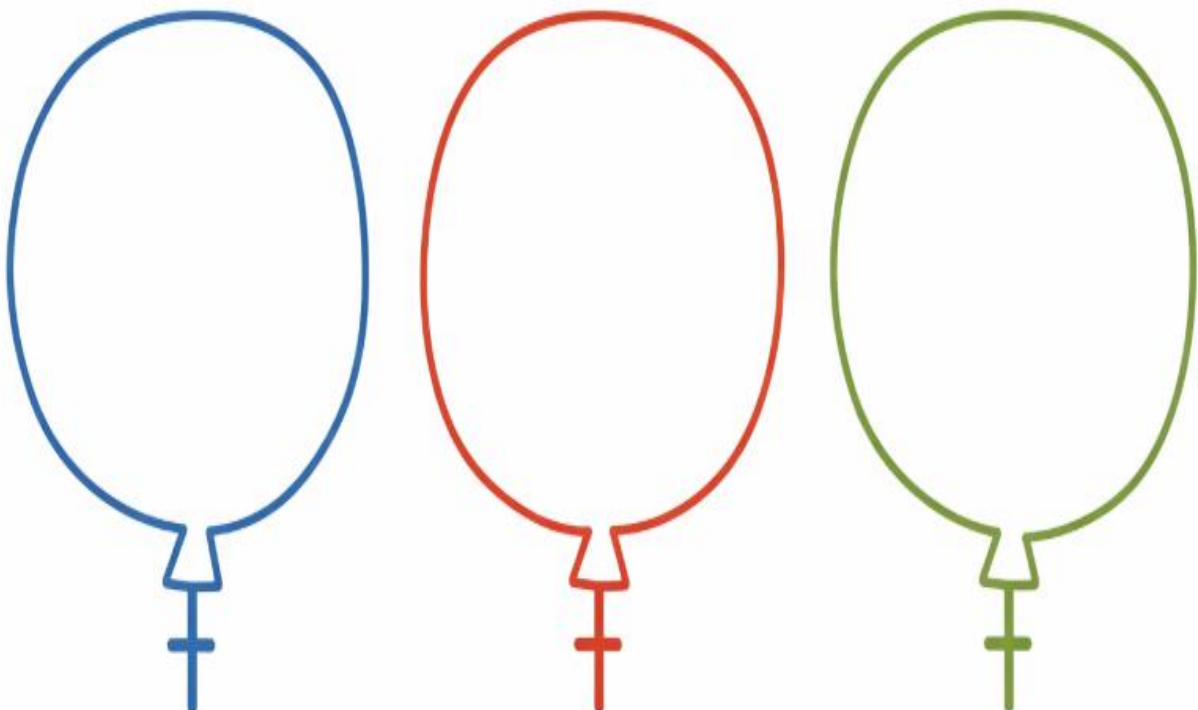
Agora escolha uma dessas pessoas e faça uma oração simples por ela.

Você pode falar com Deus em voz baixinha, do seu jeito.

Assim, você aprende algo muito especial:

orar não é só por nós... também é cuidar das pessoas falando com Deus por elas!

Quem eu posso
colocar em oração?



Oração:

Crianças, vocês sabiam que existem muitas igrejas espalhadas por todo o Rio Grande do Sul, com outros meninos e meninas que também amam a Deus? Vamos orar por eles! Peçam ao Senhor que fortaleça essas igrejas, abençoe cada criança, cada família e os líderes que ensinam a Palavra. Orem para que essas igrejas continuem firmes, cheias de alegria e que muitas outras crianças conheçam Jesus. Mesmo estando longe, vocês podem ajudar muito através da oração.



**Igreja Batista Central de
Porto Alegre**



Igreja Batista Cristal



Igreja Batista da Floresta – Porto Alegre



Igreja Batista Gaúcha



Igreja Batista Geração Vinho Novo - Porto Alegre

6

E
N
C
O
N
T
R
O

DEUS CUIDA DE QUEM OBEDECE

Base Bíblica: Salmo 121.8

Objetivo:

Quando fazemos a vontade de Deus, Ele cuida de nós em todo lugar. Não tenha medo de falar de Jesus. Deus está com você.

Versículo Bíblico:

Vamos aprender com a Bíblia!

Abra sua Bíblia em Salmos 121:8 e leia com atenção:

“O Senhor protegerá a sua saída e a sua chegada, desde agora e para sempre”

Agora pense:

Deus cuida de você em todos os momentos — quando você sai e quando você chega.

Isso quer dizer que Deus está sempre com você, em todo lugar!

Que segurança saber que nunca estamos sozinhos, não é?

Louvor:



Cante o louvor da Campanha de Missões Estaduais Kids 2026. Você pode passar o vídeo com a música ou convidar a equipe de louvor da sua igreja para fazer esse momento de cântico com as crianças. A letra

Hora da Dinâmica:



Vamos fazer uma atividade juntos?

Forme uma dupla e dê a mão para um colega.

Agora pense:

É mais fácil caminhar sozinho ou acompanhado?

Quando estamos com alguém, nos sentimos mais seguros, não é?

Assim também é com Deus: Ele está sempre com você!

Agora vamos falar com Deus:

Faça uma oração simples, agradecendo porque Ele cuida de você e pedindo coragem para obedecer em todas as situações.

Lembre-se: você não precisa ter medo de obedecer a Deus, porque Ele está sempre presente, cuidando de você!

Atividade de Fixação da História:

Vamos aprender que obedecer a Deus é como uma caminhada, assim como foi com Abraão!

Você vai receber uma folha com um caminho desenhado, como uma trilha com começo, meio e fim.

Agora complete o caminho:

- No começo: desenhe Abraão saindo de casa
- No meio: desenhe momentos de obediência, como caminhar, confiar e orar
- No final: desenhe Abraão feliz, mostrando que valeu a pena obedecer

Assim, você vai entender que obedecer a Deus pode ser uma jornada... mas no final, sempre vale a pena!



CAMINHO DA OBEDEIÊNCIA

Abraão obedeceu a Deus e Ele cuidou de cada passo da jornada.
Vamos lembrar que obedecer a Deus sempre vale a pena!

★ INSTRUÇÕES:

1. Desenhe Abraão saindo de casa no início do caminho.
2. No meio do caminho, escreva ou desenhe atitudes de obediência.
3. No final do caminho, desenhe Abraão feliz, entendendo que valeu a pena obedecer.

EM CADA PASSO, DEUS ESTÁ COM ABRAÃO!

INÍCIO

Desenhe Abraão saindo de casa.

- ♥ ATITUDES DE OBEDEIÊNCIA ♥ -

Escreva ou desenhe atitudes que mostram obediência a Deus no seu dia a dia.

♥ Fazer o que é certo _____

♥ Obedecer os pais _____

♥ Falar de Jesus _____

♥ Ajudar alguém _____

CHEGADA

Desenhe Abraão feliz, entendendo que valeu a pena obedecer.

+ PARA LEMBRAR! +

♥ Obedecer a Deus sempre vale a pena.
(Deuteronômio 28:1)

RESPOSTA:

★ Qual foi o passo mais difícil dessa jornada? _____

★ O que você aprendeu com a história de Abraão? _____

Oração:

Crianças, vocês sabiam que existem muitas igrejas espalhadas por todo o Rio Grande do Sul, com outros meninos e meninas que também amam a Deus? Vamos orar por eles! Peçam ao Senhor que fortaleça essas igrejas, abençoe cada criança, cada família e os líderes que ensinam a Palavra. Orem para que essas igrejas continuem firmes, cheias de alegria e que muitas outras crianças conheçam Jesus. Mesmo estando longe, vocês podem ajudar muito através da oração.



Igreja Batista Missionária do Cassino



Igreja Batista Peniel – Em Rio Grande



Igreja Batista São Miguel



Primeira Igreja Batista de Santiago



Primeira Igreja Batista de Monte Negro

7

E
N
C
O
N
T
R
O

CADA LUGAR IMPORTA PARA DEUS

Base Bíblica: Lucas 15.4.

Objetivo:

Entender que para Deus, cada pessoa e cada lugar têm valor. Não ignore ninguém. Todos precisam ouvir sobre Jesus.

Versículo Bíblico:

Vamos aprender com a Bíblia!

Abra sua Bíblia em Lucas 15:4 e leia com atenção:

“Qual de vocês que, possuindo cem ovelhas e perdendo uma, não deixa as noventa e nove no campo e vai atrás da ovelha perdida, até encontrá-la?”

Agora pense:

Para Deus, ninguém é esquecido.

Jesus contou essa história para mostrar que Ele se importa com cada pessoa. Mesmo que tenha muitas pessoas, cada uma é importante para Deus.

Uma única ovelha perdida já é suficiente para o pastor sair à procura dela!

Isso nos ensina algo muito especial:

você tem muito valor para Deus!

Não importa quem você é ou onde você está... Deus se importa com você e nunca te esquece.

Momento da Brincadeira: A ovelha que não pode faltar



Louvor:



Cante o louvor da Campanha de Missões Estaduais Kids 2026. Você pode passar o vídeo com a música ou convidar a equipe de louvor da sua igreja para fazer esse momento de cântico com as crianças. A letra

Momento da História Bíblica:

Jesus contou uma história para ensinar algo muito importante: cada pessoa é especial para Deus.

Ele disse que havia um pastor com cem ovelhas. Todos os dias, ele cuidava delas, levava para pastar e protegia do perigo.



Mas um dia, aconteceu algo triste: uma ovelha se perdeu.

Ela se afastou do grupo, ficou sozinha e não conseguia voltar.

O pastor percebeu que faltava uma ovelha. E sabe o que ele fez?

Ele não disse:

- “Tudo bem, ainda tenho noventa e nove.”

Ele não ignorou!

Ele deixou as noventa e nove em segurança e foi procurar a que estava perdida.



Ele andou, procurou e chamou... até encontrar a ovelha!
E quando encontrou, ficou muito feliz!



Agora pense:

Assim como essa ovelha, existem pessoas que estão “perdidas”. Elas não conhecem Jesus e podem se sentir sozinhas.

Mas Deus se importa com cada uma delas!


Ele conhece cada pessoa pelo nome e sabe quando alguém está longe. E Ele vai atrás!

E tem algo muito importante:

Deus também pode usar você para ajudar outras pessoas a encontrarem o caminho.

Para Deus, cada pessoa importa. Ele não esquece ninguém — e fica muito feliz quando alguém é encontrado!

Momento Missionário:



Agora pense:

Você conhece algum amigo que ainda não ouviu falar de Jesus?

Pense com carinho e lembre de alguém especial.

Você vai receber um coração vermelho.

Dentro dele, escreva o nome desse amigo.

Agora é a sua missão:


- Ore por esse amigo
- Fale de Jesus para ele
- Convide ele para o próximo culto infantil

Assim, você pode ajudar outras crianças a conhecerem Jesus!

Atividade de Fixação da História:

ATIVIDADE: ENCONTRANDO A OVELHA PERDIDA

O pastor deixou as noventa e nove ovelhas em segurança e saiu à procura daquela que estava perdida.
Encontre a ovelha perdida, circule-a e depois complete os desenhos abaixo!



1 Desenhe o pastor indo à procura da ovelha perdida.

2 Desenhe o momento em que o pastor encontra a ovelha.

3 Desenhe o pastor voltando com a ovelha nos ombros.

♡ DEUS SE IMPORTA COM CADA PESSOA! ♡

Oração:

Crianças, vocês sabiam que existem muitas igrejas espalhadas por todo o Rio Grande do Sul, com outros meninos e meninas que também amam a Deus? Vamos orar por eles! Peçam ao Senhor que fortaleça essas igrejas, abençoe cada criança, cada família e os líderes que ensinam a Palavra. Orem para que essas igrejas continuem firmes, cheias de alegria e que muitas outras crianças conheçam Jesus. Mesmo estando longe, vocês podem ajudar muito através da oração.



Primeira Igreja Batista de Alto Uruguuaia



Primeira Igreja Batista de Bento Gonçalves



Primeira Igreja Batista de Caçapava do Sul



Primeira Igreja Batista de Farroupilha



Primeira Igreja Batista de Guaíba



ATÉ OS CONFINES... COMEÇA COM VOCÊ

Base Bíblica: Romanos 10.14

Objetivo:

Para que alguém conheça Jesus, alguém precisa falar. Você pode ser essa pessoa. Comece hoje, com quem está perto de você.

Versículo Bíblico:

Vamos aprender com a Bíblia!

Abra sua Bíblia em Romanos 10:14 e leia com atenção:

“Como, pois, invocarão aquele em quem não creram? E como crerão naquele de quem não ouviram falar? E como ouvirão, se não houver quem pregue?”

Agora pense:

Como alguém pode conhecer Jesus, se ninguém falar dEle?

Por isso, é muito importante contar para outras pessoas sobre Jesus!

Deus escolheu usar pessoas para levar essa mensagem.

Isso quer dizer que você também tem uma missão!

E sabe de uma coisa?

A missão não começa longe...

começa perto de você!

Na sua casa, na sua escola e com seus amigos.

Momento Mãos a Obra:

Precisamos falar de Jesus para as pessoas do mundo todo. Então, o que vocês Vamos brincar e aprender a Palavra de Deus!

O professor vai preparar cartões com as palavras do versículo (com duas cópias).

Agora a turma será dividida em duas equipes.

Cada equipe escolhe um representante.

Quando começar:

O representante deve colocar as palavras na ordem correta, formando o versículo

A equipe pode ajudar, mas só falando (não pode tocar!)

Quem montar primeiro, vence!

No final, todos vão ler o versículo juntos e tentar falar de memória.

Assim, você aprende a Palavra de Deus de um jeito divertido!

PORTANTO, VÃO E FAÇAM DISCÍPULOS

DE TODAS AS NAÇÕES,

**BATIZANDO-OS EM NOME DO PAI
E DO FILHO E DO ESPÍRITO SANTO,
ENSINANDO-OS A OBEDECER A TUDO
O QUE EU LHES ORDENEI.**

Louvor:



Cante o louvor da Campanha de Missões Estaduais Kids 2026. Você pode passar o vídeo com a música ou convidar a equipe de louvor da sua igreja para fazer esse momento de cântico com as crianças. A letra

Momento Mãos à Obra:

Orando por um amigo

Você vai receber o desenho de uma silhueta.

Agora é a sua vez!

Decore a silhueta do seu jeito, usando sua criatividade


Dentro dela, escreva o nome de um amigo

Esse é o amigo por quem você vai orar durante a semana.


E mais: você também pode falar de Jesus para ele!

Agora vamos fazer uma oração, pedindo que Deus ajude você a cumprir essa missão.

Lembre-se: você pode fazer algo muito especial — orar e mostrar o amor de Deus para um amigo!




Atividade de Fixação da História:



ATIVIDADE: LEVANDO A MENSAGEM


Deus usou Filipe para falar de Jesus para um homem que ainda não conhecia a verdade.
Siga o caminho e complete os desenhos da história!



1. INÍCIO DO CAMINHO


Desenhe Filipe recebendo a ordem de Deus.

Obedecer a Deus é o primeiro passo!




2. MEIO DO CAMINHO

Desenhe Filipe conversando com o homem da carruagem.



Falar de Jesus ajuda outras pessoas a entender a verdade!



3. FINAL DO CAMINHO

Desenhe o momento em que o homem foi batizado.

PARA REFLETIR:

- ♡ O que Filipe fez quando Deus falou com ele?
- ♡ O que aconteceu quando ele falou de Jesus?
- ♡ Quem você pode ajudar a conhecer Jesus?

PARA MEMORIZAR:

♡ "Eu posso falar de Jesus para outras pessoas."

♡

Oração:

Crianças, vocês sabiam que existem muitas igrejas espalhadas por todo o Rio Grande do Sul, com outros meninos e meninas que também amam a Deus? Vamos orar por eles! Peçam ao Senhor que fortaleça essas igrejas, abençoe cada criança, cada família e os líderes que ensinam a Palavra. Orem para que essas igrejas continuem firmes, cheias de alegria e que muitas outras crianças conheçam Jesus. Mesmo estando longe, vocês podem ajudar muito através da oração.



Primeira Igreja Batista de Monte Negro



Primeira Igreja Batista de Bento Gonçalves



Primeira Igreja Batista de Caçapava do Sul



Igreja Batista Manancial em Canoas



Igreja Batista do Fragata

