

Campanha de Missões Estaduais - 2025

Tudo é História:

100 anos levando a esperança



Levantai os vossos olhos e vede
os campos, pois já estão brancos
para a colheita.
(João 4.35)

(Revista do Educador Cristão)

Para orientadores de crianças a partir de 3 anos de idade

TUDO É HISTÓRIA: 100 anos levando a esperança

AUTORA: Luiza Fagundes Dias

Possui Doutorado em Educação pela Universidade Federal de Pelotas (UFPel/2017); Mestre em Educação pela Universidade Federal do Mato Grosso (UFMT/2013); Graduada em Pedagogia, pela Universidade Federal do Mato Grosso (UFMT/2010); Bacharel em Teologia, pela Faculdade Batista do Paraná (FABAPAR/2021). Atualmente, cursa Letras Libras pela Universidade Federal de Pelotas (UFPel). Membro da Igreja Batista do Fragata, em Pelotas.

CONVENÇÃO BATISTA DO RIO GRANDE DO SUL:

Presidente: Olavo Vigil

Diretor Executivo: Egon Grimm Berg

Presidente da JAM: João Marcos de Souza Farias

Campanha de Missões Estaduais RS/2025



CBRS
Convenção Batista do Rio Grande do Sul
Av. Cristóvão Colombo, 1155
Floresta - Porto Alegre, RS
(51) 3222.0421 – (51) 3222.0658
cbrrs@cbrrs.org.br – www.cbrrs.org.br

Distribuição gratuita. Não pode ser vendido.

ÍNDICE

Carta ao Educador Cristão.....	04
Tudo é História: 100 anos levando a esperança.....	06
Momento de Louvor.....	07
Vamos para a Culinária?.....	09
1 – Tudo começa com Deus.....	11
2 – Deus escolhe pessoas para levar a esperança.....	19
3 – Jesus é a nossa esperança.....	27
4 – Histórias que transformam.....	35
5 – Missionários contam a história.....	45
6 – Missões no Rio Grande do Sul.....	53
7 – Eu também sou missionário.....	61
8 – A História continua comigo.....	67

DIAS, Luiza Fagundes – Convenção Batista do Rio Grande do Sul. Revista do Orientador – Campanha de Missões Estaduais Kids, Rio Grande do Sul. *Tudo é História: 100 anos levando a esperança, 2025.*



CBRS
Convenção Batista do Rio Grande do Sul
Av. Cristóvão Colombo, 1155
Floresta - Porto Alegre, RS
(51) 3222.0421 – (51) 3222.0658
cbrs@cbrs.org.br – www.cbrs.org.br



Querido(a) Educador(a) Cristão

Amados irmãos e irmãs, educadores cristãos,
Graça e paz do nosso Senhor Jesus Cristo!

É com grande alegria e senso de missão que compartilhamos com vocês o tema da Campanha de Missões Estaduais Kids, do Estado do Rio Grande do Sul, do ano de 2025: "Tudo é História: 100 anos levando esperança".

Neste ano, celebramos um marco significativo: o centenário da obra missionária batista em solo gaúcho. São 100 anos de histórias de fé, serviço, renúncia e esperança sendo levada a cada canto do nosso estado. São testemunhos de homens e mulheres que, impulsionados pelo amor de Cristo, dedicaram suas vidas para alcançar cidades, campos, vilarejos e comunidades com o evangelho da salvação.

Agora, como educadores cristãos de crianças, vocês têm um papel essencial: conectar as novas gerações a essa história viva de missão. As crianças que estão sob seus cuidados são parte do presente e do futuro da obra missionária. Elas não apenas aprenderão sobre esses 100 anos — elas também serão desafiadas a continuar escrevendo essa história com suas orações, atitudes e compromisso com o Reino de Deus.

Queridos educadores, vocês são instrumentos preciosos nas mãos de Deus, chamados para semear verdades eternas nos corações mais sensíveis e receptivos: os das crianças. É por meio do seu ministério fiel, paciente e cheio de amor que as novas gerações conhecem as Escrituras, compreendem o amor de Cristo e desenvolvem uma visão missionária desde cedo.

Ao participar desta campanha, vocês não estarão apenas ensinando sobre missões — estarão formando futuros missionários, pastores, líderes e servos fiéis que continuarão escrevendo essa linda história de esperança.

Por isso, encorajamos vocês a:

- Valorizar o tempo de ensino como uma oportunidade de marcar vidas para a eternidade;

- Ajudar as crianças a entender que elas também fazem parte da missão de Deus no mundo;
- Mostrar que Deus usa pessoas de todas as idades — inclusive os pequenos — para cumprir Seus propósitos;
- Despertar nelas o amor pelas pessoas que ainda não conhecem a Cristo;
- Inspirá-las a orar, ofertar com alegria e a compartilhar o evangelho com seus amigos e familiares.

Lembrem-se: o que vocês fazem durante o culto infantil é parte da missão de Deus. Cada história contada, cada versículo ensinado, cada oração feita com uma criança pode ter um impacto eterno. Vocês não estão apenas ensinando — estão formando corações missionários.

Que este centenário nos inspire a olhar para o passado com gratidão, para o presente com responsabilidade e para o futuro com esperança. Que o Senhor os fortaleça, renove suas forças e use cada um de vocês poderosamente nesta campanha. Que esta seja uma oportunidade para reacender em nossos corações o fervor missionário, e para que nossas crianças cresçam conscientes de que fazem parte de algo maior: o avanço do Reino de Deus no Estado do Rio Grande do Sul.

Agradecemos profundamente por sua dedicação, criatividade e compromisso com a formação espiritual das crianças. Que o Senhor os fortaleça e os use poderosamente nesta campanha. Contamos com vocês para que, juntos, celebremos este centenário com propósito, fé e compromisso.

Com gratidão, esperança e amor em Cristo,

Luiza Fagundes Dias
Coordenadora da Campanha de Missões Estaduais Kids - 2025
Membro da Igreja Batista do Fragata, em Pelotas.

TUDO É HISTÓRIA: 100 anos levando a esperança!

A Convenção Batista do Rio Grande do Sul completa 100 anos evangelizando o nosso Estado. Por isso, essa é uma campanha inserida em um contexto maior: o da própria história da convenção.

A Campanha de Missões 2025 lembra a principal razão para a existência da nossa associação de igrejas: a evangelização do povo gaúcho. Há fatos a lembrar e comemorar, é uma obra que se abre para o futuro.

É uma campanha que fala de história, de gerações e de um campo evangelístico.

Por isso, a campanha de 2025 retoma um tema clássico da evangelização: a conversa de Jesus com os discípulos quando chamou a atenção para o fato de que pessoas sedentas de Deus são como campos maduros para a colheita (João 4:35).

É também o caso do Rio Grande do Sul: **muito já foi feito; outro tanto nos aguarda.** É tempo de comemorar sem deixar de colocar as mãos à obra. Façamos a parte que Deus ortougou à nossa geração.

Com esse espírito, convidamos você, educadora cristã, a semear nos corações das crianças a mesma paixão missionária que marcou nossa história, para que as futuras gerações também façam parte da colheita que o Senhor já preparou.



MOMENTO DE LOUVOR

MÚSICA: "TUDO É HISTÓRIA" – Bruna Moreira Weege -Geração Fiel.

LETRA/CIFRA:

Então o tempo se passou
E muita coisa aconteceu
Tem muita história pra contar
Nem sei por onde começar

É muito já feito
E outros tantos nos aguardam
A nossa história então cresceu
Ela ficou maravilhosa
É claro que nem tudo foi
Perfeito como a gente sempre quis
Mas tudo é história

É claro que Jesus nos ajudou
É muito está por vir
Eu posso crer que sim
Com Cristo até o fim

Vamos cantar
A Ele celebrar a Ele adorar
Vamos dançar
Pular de alegria festejar
Vamos gritar
Gritar o que?
Que muito já foi feito
Que muito se fará
Vamos dançar
Pular de alegria e festejar



VAMOS PARA A CULINÁRIA?

Você sabia que a nossa igreja faz parte de uma grande missão? Há muitos anos, missionários têm contado sobre Jesus para pessoas em todo o Rio Grande do Sul — e isso é algo muito especial! Agora, chegou a nossa vez de participar dessa linda história.

Você pode ajudar de várias maneiras: orando, falando de Jesus para seus amigos, participando da campanha de missões... e até cozinhando!

Hoje, vamos fazer juntos o Bolo Missionário — um bolo muito especial, feito com ingredientes que nos lembram de coisas importantes para quem ama a missão de Deus.

Cada ingrediente tem um significado, e enquanto a gente prepara a massa, vamos lembrar do amor de Jesus, da importância da fé, da oração, do serviço, da gratidão e da esperança.

Depois, é só assar, saborear e lembrar: quando servimos a Jesus com amor, nossa vida também se torna uma receita de bênçãos para outras pessoas! Preparado? Vamos para a cozinha e mãos à obra com essa receita missionária!

Receita do Bolo Missionários:



- 1 xícara de amor (açúcar)
- 2 xícaras de fé (farinha de trigo)
- 1 colher de serviço (fermento em pó)
- 3 ovos de obediência
- 1/2 xícara de oração constante (óleo)
- 1 xícara de gratidão (leite)
- 1 pitada de esperança (sal)
- 1 colher de essência de bondade (baunilha – opcional)

Instruções:

- Reúna os ingredientes com alegria, lembrando que cada um representa algo importante na vida missionária: amor, fé, oração, serviço...

- Em uma tigela, misture os ovos, o açúcar (amor) e o óleo (oração). Bata com uma colher ou batedeira até formar um creme.
- Acrescente a farinha (fé) aos poucos, alternando com o leite (gratidão). Mexa com cuidado, mostrando às crianças como a fé e a gratidão devem andar juntas.
- Adicione a pitada de sal (esperança) e o fermento (serviço), que ajuda o bolo a crescer — como o serviço cristão ajuda o Reino de Deus a avançar.
- Se desejar, coloque a essência de baunilha (bondade) para dar um toque especial.
- Despeje em uma forma untada e leve ao forno preaquecido a 180°C por cerca de 35 a 40 minutos.
- Enquanto o bolo assa, converse com as crianças sobre o que cada ingrediente representa na vida de um missionário.
- Depois de assado, espere esfriar um pouco, sirva com alegria e ore agradecendo a Deus pela missão e pelos missionários.

Dica: Faça cartões ou desenhos sobre missões para entregar junto com os cupcakes, incentivando todos a refletirem sobre como podem ajudar e amar o próximo.

Divirta-se fazendo e compartilhando seus bolos missionários!





Tudo começa com Deus!

- **Base Bíblica:** Gênesis 1:1; João 3:16.
- **Objetivo:** Ensinar que a missão nasceu no coração de Deus, que criou o mundo e amou as pessoas a ponto de enviar Jesus. Tudo começa com Ele — inclusive a história das missões.

Chegada da turma:

Estamos começando uma nova série de encontros, porque a nossa igreja está participando de uma campanha muito importante: **a Campanha de Missões Estaduais Kids do Rio Grande do Sul**. E esse ano, o tema é: **"Tudo é História: 100 anos levando a esperança"**. Isso mesmo! Estamos celebrando **100 anos** da nossa convenção, que durante todo esse tempo tem ajudado muitas pessoas a conhecer Jesus aqui no nosso estado.

Sabia que essa história missionária também envolve crianças? Isso mesmo! Muitas crianças oraram, ofertaram, falaram de Jesus e ajudaram a escrever essa história tão bonita. E agora... chegou a nossa vez! Nós também vamos fazer parte dessa missão.

Hoje vamos aprender que **tudo começa com Deus**. Ele é o autor de toda a história. Foi Ele quem criou o mundo, quem nos amou primeiro, e quem nos convida a levar a esperança de Jesus a outras pessoas.

Mas antes de começarmos nossa lição, vamos fazer uma oração, agradecendo a Deus por esse momento tão especial.

Oração:

“Querido Deus, muito obrigado por este dia e por cada criança que está aqui. Obrigado porque o Senhor nos ama e quer que todos conheçam a Tua esperança. Nos ajuda a entender mais sobre o Teu amor e como podemos participar da missão. Em nome de Jesus, amém.”

Agora sim, vamos começar! Prepare o seu coração, abra os ouvidos e venha com alegria, porque Deus tem uma linda história para nos contar!

Descobrimo o Tema:

Objetivo: Levar as crianças, de forma participativa, a descobrirem o tema do culto: “Tudo Começa com Deus”.

Tempo estimado: 10 minutos



Material necessário:

- Letras do tema recortadas ou escritas em pedaços de papel/cartolina
- Caixa ou envelope grande
- Cartaz em branco com espaço para colar as letras (ou fixá-las no quadro)

Como fazer: Antes do culto, escreva em letras grandes cada palavra do tema “TUDO COMEÇA COM DEUS”, uma por papel/cartão. Se desejar, divida também as letras de cada palavra para aumentar o desafio (por exemplo: T – U – D – O).

Coloque todas as letras ou palavras misturadas dentro de uma caixa ou envelope.

Ao iniciar o descobrindo o tema diga às crianças:

“Hoje temos um desafio especial! Dentro desta caixa está escondido o tema do nosso culto. Vamos descobrir juntos?”

Chame uma criança por vez para tirar uma letra ou palavra da caixa. À medida que forem retirando, vá colando no quadro ou no cartaz em branco, deixando que tentem montar o tema na ordem correta.

Quando todas as partes estiverem no lugar, leia com elas a frase completa: “TUDO COMEÇA COM DEUS”.

TUDO	COMEÇA	COM
DEUS		

Após descobrirem o tema, pergunte:

- “Quem criou todas as coisas?”
- “O que mais começa com Deus?”
- “Será que a missão também começa com Ele?”

Finalize dizendo:

“Sim! A missão, a criação, a igreja, a salvação... tudo começa com Deus!

Hoje vamos aprender mais sobre isso e como podemos participar da missão dEle aqui no nosso estado!”

Cântico:



Cante com as crianças o louvor “Tudo é História” – Geração Fiel. Você pode convidar a equipe de louvor da sua igreja para fazer esse momento de cântico com as crianças. A letra e a cifra se encontram nas páginas 7 e 8.

Versículo Bíblico:

Peça para as crianças abrirem a Bíblia em Gênesis 1:1 e, em seguida, leia com elas: “*No princípio Deus criou os céus e a terra.*” (Tradução NVI). Depois, peça para abrirem no texto de João 3:16 e, leia: “Porque Deus tanto amou o mundo que deu o seu Filho Unigênito, para que todo o que nele crer não pereça, mas tenha a vida eterna.” (Tradução NVI).

Depois de fazer a leitura, pergunte: “A quem nós precisamos conhecer para anunciar?”. Ouça as respostas e prepare o momento para o início da história.

Momento da História:



Era uma vez... o nada.

Não existia céu, nem terra, nem pessoas, nem bichos. Tudo estava escuro e vazio. Mas sabe quem estava lá? **Deus!**

Ele sempre existiu. Ele é o começo de tudo.

Um dia, Deus decidiu criar o mundo. E sabe como Ele fez isso? **Com a Sua palavra!**

Deus disse: — “**Haja luz!**”

E a luz apareceu!

Depois, Ele separou o céu da terra. Fez os mares, os rios, as plantas, o sol, a lua, as estrelas... e tudo ficou lindo!

Deus também criou os peixes, os passarinhos e todos os animais da floresta.

Por último, Deus criou o homem e a mulher. Ele fez as pessoas com muito amor, para serem amigas dEle e cuidarem da criação.

Deus olhou tudo o que fez e disse: — **“Está muito bom!”**

Tudo começou com Deus!

Mas um dia, as pessoas desobedeceram. O pecado entrou no mundo e afastou as pessoas de Deus. Mas Ele não desistiu! Deus fez um plano para trazer todo mundo de volta para perto dEle. E esse plano começou com o maior presente: **Jesus!**

Jesus veio para nos dar esperança e nos mostrar o caminho de volta para Deus.

Depois que Jesus subiu ao céu, Ele deixou uma missão:

Contar essa boa notícia para todas as pessoas!

E hoje, muitos missionários fazem isso aqui mesmo no **Rio Grande do Sul!** Eles vão a lugares onde as pessoas ainda não conhecem Jesus e falam sobre o amor de Deus.

E sabe quem pode ajudar nessa missão? **Você!**

Sim! Você pode orar, contar de Jesus para um amigo, levar uma oferta para ajudar os missionários e mostrar o amor de Deus com atitudes.

Porque a missão também começa com Deus... **Mas ela continua com a gente!**



Você sabia que o seu desejo de fazer o bem, de ajudar alguém ou de contar sobre Jesus vem de Deus?

É Ele quem coloca isso no seu coração. Quando você ora, canta, ajuda na igreja ou fala de Jesus, você está participando do plano dEle! Tudo começa com Deus — e Ele quer começar algo especial também com você!

Hora da Brincadeira: A Criação em Movimento

Objetivo: Ensinar as crianças sobre os dias da criação de forma divertida e reforçar que tudo começou com Deus.

Duração: 10 a 15 minutos

Materiais: Cartões com os dias da criação (opcional), espaço para as crianças se moverem.

Como brincar:

- Explique a dinâmica: Diga às crianças que vocês vão relembrar o que Deus criou em cada dia. Mas, em vez de apenas falar, elas terão que representar com o corpo!

- Você dirá em voz alta um dos dias da criação, e as crianças devem fazer uma mímica ou movimento que represente o que foi criado naquele dia.

Desfecho:

Ao final da brincadeira, diga às crianças:

- "Tudo isso que vocês representaram começou com Deus. Ele criou tudo com amor. E sabe de uma coisa? A missão também começa com Deus! E hoje Ele quer usar você para espalhar o amor dEle no mundo, assim como Ele espalhou a criação."

Exemplo dos dias da criação e movimentos sugeridos:

Dia	O que Deus criou	Movimento/Mímica sugerida
1	Luz	Mãos sobre os olhos como se vissem uma luz forte
2	Céu	Esticar os braços para cima como se fossem nuvens
3	Terra, plantas, árvores	Ajoelhar e fazer gesto de plantar sementes
4	Sol, lua e estrelas	Rodar os braços como se fossem o sol e apontar para o céu
5	Peixes e aves	Balançar os braços como asas, nadar com as mãos
6	Animais da terra e pessoas	Imitar um animal (leão, cachorro, etc.) e depois um amigo sorrindo
7	Deus descansou	Sentar, respirar fundo e dizer: "Muito bom!"



Atividade de Fixação da História:


Antes de qualquer coisa existir, Deus já nos amava. Ele criou o mundo, nos deu a vida e, mesmo quando o pecado entrou no coração das pessoas, Deus não desistiu de nós.

A Bíblia nos conta em João 3:16 que “Deus amou o mundo de tal maneira que deu o seu Filho unigênito, para que todo o que nele crê não pereça, mas tenha a vida eterna.” Isso quer dizer que o amor de Deus é tão grande que Ele enviou Jesus para nos salvar e nos dar uma nova vida com Ele!

Essa é a maior história de todas: a história do amor de Deus! E ela começa com Ele, porque tudo de bom começa com Deus.

Agora, olhe com atenção para a imagem que mostra esse versículo tão importante e colorir com capricho, pensando nesse amor maravilhoso que vem do nosso Pai celestial.

“Porque Deus amou ao mundo de tal maneira que deu o seu Filho unigênito, para que todo o que nele crê não pereça, mas tenha a vida eterna” João 3.16





Deus escolhe pessoas Para levar a esperança

- **Base Bíblica:** Êxodo 3:1 a 12.

- **Objetivo:** Ensinar que Deus chama pessoas comuns, como Moisés, para fazerem parte da Sua missão. A criança entenderá que, mesmo pequena, pode ser chamada por Deus para levar esperança.

Chegada da turma:

À medida que as crianças forem chegando, receba cada uma com alegria e entusiasmo, chamando-as pelo nome e dando boas-vindas com carinho. Uma sugestão é dizer:

“Seja bem-vindo! Hoje vamos aprender que Deus pode escolher você para fazer parte de uma grande missão!”

Organize um espaço acolhedor, com músicas infantis cristãs tocando suavemente ao fundo, e prepare atividades leves que introduzam o tema da lição de maneira lúdica.

Uma boa opção é oferecer desenhos para colorir relacionados à história de Moisés, como a sarça ardente, o cajado ou um rebanho de ovelhas. Enquanto as crianças pintam, aproveite para conversar com elas de forma descontraída, fazendo perguntas como:

- “Você já ajudou alguém essa semana?”
- “Se Deus te desse uma missão hoje, o que você gostaria que fosse?”

No ambiente da sala, você pode montar um pequeno painel com imagens de personagens bíblicos que foram chamados por Deus, como Abraão, Moisés, Davi, Ester, Maria e Paulo. Incentive as crianças a interagirem com o painel, apontando ou colando um adesivo sobre o personagem que já conhecem. Diga a elas:

- “Hoje vamos descobrir como Deus escolheu Moisés para uma missão muito importante. E sabe o que é mais legal? Deus também escolhe crianças como você!”

Se for possível, decore a sala com elementos que lembrem a história do chamado de Moisés: panos marrons no chão, folhas secas, figuras de ovelhas e uma sarça feita com galhos secos e papel celofane vermelho e laranja para simular o fogo. Isso ajudará a criar o clima da lição.

Durante esse tempo de chegada, estimule a curiosidade e prepare o coração das crianças para a história bíblica que será contada logo mais. Encerre esse momento com uma oração curta e simples, agradecendo a Deus por mais um encontro e pedindo que Ele fale com cada um naquele dia.

Cântico:



Cante com as crianças o louvor “Tudo é História” – Geração Fiel. Você pode convidar a equipe de louvor da sua igreja para fazer esse momento de cântico com as crianças. A letra e a cifra se encontram nas páginas 7 e 8.

Momento da História:

Tema: Deus chama Moisés para uma missão especial.

Olá, crianças!

"Hoje vamos ouvir uma história muito especial da Bíblia. É sobre um homem chamado **Moisés**, que estava vivendo uma vida bem tranquila... até que algo incrível aconteceu!"

A história de hoje nos leva ao deserto, onde vivia um homem chamado Moisés. Ele já estava mais velho e passava seus dias cuidando das ovelhas do seu sogro, Jetro. Era um dia como qualquer outro... até que algo diferente chamou sua atenção. Moisés viu uma sarça — um arbusto seco — pegando fogo, mas sem se queimar! Aquilo era muito estranho. Curioso, ele se aproximou para ver melhor. Foi então que algo ainda mais surpreendente aconteceu: Deus falou com ele do meio da sarça!

Deus chamou Moisés pelo nome: "Moisés! Moisés!"

Moisés respondeu: "Eis-me aqui!"

Então Deus disse: "Tira as sandálias dos teus pés, porque o lugar em que estás é terra santa."

Mostre, nesse momento, o recurso visual 1:



Aquele era um momento especial. Deus estava chamando Moisés para algo muito importante. O povo de Israel, que vivia como escravo no Egito, estava sofrendo. Deus ouviu o clamor do povo e decidiu libertá-los. Mas Ele não faria isso sozinho — Ele queria usar Moisés como seu mensageiro.

Moisés ficou assustado com essa missão.

Mostre, nesse momento, o recurso visual 2:



Ele não se achava capaz. Disse que não sabia falar direito, que o povo não iria acreditar nele. Mas Deus, com paciência e amor, respondeu: "Eu estarei com você."

Mesmo com medo, Moisés aceitou o chamado. Ele entendeu que Deus não escolhe apenas os mais fortes ou mais preparados, mas sim aqueles que estão dispostos a obedecer.

E é aqui que ligamos com o nosso versículo da campanha, João 4:35: "Ergam os olhos e vejam os campos! Eles estão maduros para a colheita."

Assim como Deus viu o sofrimento do povo e chamou Moisés para agir, Jesus nos chama a olhar ao nosso redor e perceber que muitas pessoas

estão esperando por esperança. Os “campos” estão prontos — há gente sofrendo, esperando ouvir sobre o amor de Deus.

Assim como Moisés, nós também podemos dizer: “Eis-me aqui!” Mesmo que sejamos pequenos, Deus pode nos usar para levar a esperança de Jesus onde há dor, medo e tristeza.

Quem Lembra Responde:



Convide as crianças a se sentarem em círculo no chão ou em cadeiras. Esse momento é para que todos se sintam à vontade para participar e compartilhar.

Diga a elas:

Agora que ouvimos essa história tão especial sobre o chamado de Moisés, vamos conversar um pouquinho? Preste atenção nas perguntas e veja se você se lembra do que aprendeu. Pode responder com suas próprias palavras! Vamos juntos descobrir como Deus também pode nos chamar para levar esperança.

- O que Moisés viu de diferente no deserto?
- Quem falou com Moisés no meio da sarça?
- Qual foi a missão que Deus deu a Moisés?
- Moisés achou que conseguiria sozinho? O que Deus prometeu a ele?
- Você acredita que Deus pode te usar também?

Hora da Brincadeira: Missão Secreta!

Para reforçar o tema da lição de forma divertida e significativa, proponha às crianças a brincadeira chamada “**Missão Secreta**”. Essa atividade mostra que Deus nos dá pequenas missões todos os dias, e que até mesmo os menores gestos podem levar esperança às pessoas ao nosso redor.

Antes de iniciar, prepare pequenos papéis ou cartões com missões simples escritas neles. Dobre-os e coloque todos dentro de uma sacola ou caixa decorada com o nome “Missão Secreta”. Algumas sugestões de missão são: dizer “Jesus te ama” a alguém, dar um abraço em um colega, orar por um amigo, dar um sorriso para alguém triste, ajudar a organizar os brinquedos, agradecer ao professor ou convidar alguém para brincar.

Com as crianças sentadas em círculo, apresente a caixa dizendo: “Aqui dentro estão algumas missões secretas muito especiais. Cada uma delas é uma forma de espalhar a esperança e o amor de Deus. Vamos descobrir qual missão Deus tem para você hoje?”

Cada criança deverá retirar um papel, ler a missão em silêncio e tentar cumpri-la ao longo do encontro sem contar para ninguém qual é. Ao final da lição, reúna novamente o grupo e converse sobre a experiência.

Pergunte:

- Você conseguiu cumprir sua missão?
- Como se sentiu ao fazer isso?
- Alguém notou a sua atitude?

Finalize explicando que, assim como Moisés uma missão especial de Deus, nós também recebemos. Jesus nos convida a olhar ao nosso redor e enxergar quem está precisando de ajuda, carinho ou uma palavra de amor.

Reforce o versículo da campanha, João 4:35:

“Ergam os olhos e vejam os campos! Eles estão maduros para a colheita.”

Explique que isso significa que há muitas pessoas esperando por atitudes de amor e esperança — e que Deus quer usar cada criança para isso.



Atividade de Fixação da História:

Agora que aprendemos sobre o chamado de Moisés e vimos que Deus escolhe pessoas para levar esperança, chegou a hora de lembrar que nós também fazemos parte dessa missão! Mesmo sendo crianças, Deus pode nos usar para coisas maravilhosas: ajudando, falando do amor de Jesus, orando pelos outros ou simplesmente fazendo o bem.

Nesta atividade, cada criança irá criar seu próprio crachá de “Missionário Mirim”. Esse crachá será um símbolo de que ela está disposta a atender ao chamado de Deus e participar da missão, assim como Moisés disse “Eis-me aqui”.

Distribua para cada criança:

- Um modelo de crachá em branco (pode ser em papel mais firme ou cartolina)
- Lápis de cor, canetinhas ou giz de cera
- Adesivos e outros materiais de decoração, se disponíveis

Peça que escrevam no crachá:

- O nome da criança
 - Uma palavra ou frase que represente sua missão (ex: “levar alegria”, “orar pelos amigos”, “falar de Jesus”, “ajudar os tristes”)
 - Um pequeno desenho relacionado à missão que gostariam de cumprir
- Depois que todos terminarem, promova um momento de apresentação onde, se quiserem, cada criança pode mostrar seu crachá e dizer com alegria: “Sou um Missionário Mirim e estou pronto para levar esperança!”

Você pode também plastificar os crachás ou fixá-los com fita ou barbante, para que usem no próximo encontro.



Dica:

Monte um mural com todos os crachás ou um painel escrito: “Missionários Mirins – Prontos para a missão!”

Modelo de Crachá:

MISSIONÁRIOZINHO DE JESUS



Colar
<p>“E ele disse-lhes: Ide por todo mundo, pregai o evangelho a toda criatura.”</p> <p>MARCOS 16:15</p>
Dobrar

Oração:

“Querido Deus, obrigado por essa história tão bonita que aprendemos hoje. Assim como o Senhor chamou Moisés, nós também queremos ouvir a Tua voz e dizer: ‘Eis-me aqui!’ Às vezes temos medo ou achamos que não conseguimos, mas sabemos que o Senhor está conosco e nos ajuda. Queremos ser missionários mirins, levar alegria, amor e esperança para as pessoas. Nos ensina a olhar ao nosso redor, a ver quem precisa de carinho, oração ou uma palavra sobre Jesus. Queremos fazer parte da Tua missão! Em nome de Jesus, amém.”



Jesus é a nossa Esperança

- **Base Bíblica:** João 4:1-26.


- **Objetivo:** Apresentar Jesus como o centro da grande história de Deus e como a verdadeira esperança que transforma corações. As crianças aprenderão que a salvação está em Cristo, e que todos podem conhecê-Lo.

Chegada da turma:

Antes de começar a contar a história, prepare o coração das crianças para entender o tema central da lição. Comece criando um ambiente de conversa e curiosidade.

Mostre imagens ou objetos que representem situações de tristeza, dificuldade ou solidão:

- Uma criança triste,
- Alguém machucado,
- Uma família com pouca comida,
- Um lugar escuro ou destruído.



Você pode usar figuras impressas ou apenas descrever as situações. À medida que mostra ou fala sobre cada uma, pergunte:

- “O que vocês acham que essa pessoa está sentindo?”
- “O que poderia mudar essa situação?”
- “Quem poderia ajudar?”

Depois disso, mostre uma imagem de Jesus com crianças ou com pessoas sendo curadas, e diga com alegria:



“A resposta é Jesus! Ele é a nossa esperança. Ele é aquele que muda qualquer situação, que transforma tristeza em alegria, dor em cura, solidão em amor. E o mais lindo é que Ele quer fazer isso com cada pessoa!”

Agora pergunte:

“Vocês sabiam que Jesus teve uma conversa muito especial com uma mulher que estava sozinha, triste e rejeitada?”

“E que essa conversa mudou completamente a vida dela?”

Diga que na história de hoje, Jesus não só transformou a vida de uma mulher, mas também ensinou a Seus discípulos e a nós que há muitas pessoas esperando para conhecer essa esperança. Por isso Ele disse: “Ergam os olhos e vejam os campos! Eles estão maduros para a colheita.” (João 4:35)

Explique que isso quer dizer:

“Olhem ao redor! Tem gente esperando por Jesus, e nós podemos contar essa esperança para elas!”

Finalize essa introdução com uma frase impactante, olhando para os olhos das crianças:

“HOJE VOCÊ VAI DESCOBRIR QUE JESUS É A ESPERANÇA QUE TODOS PRECISAM — E QUE VOCÊ TAMBÉM PODE LEVAR ESSA ESPERANÇA PARA OUTRAS PESSOAS!”

Cântico:



Cante com as crianças o louvor "Tudo é História" – Geração Fiel. Você pode convidar a equipe de louvor da sua igreja para fazer esse momento de cântico com as crianças. A letra e a cifra se encontram nas páginas 7 e 8.

Hora da Brincadeira:

Essa brincadeira tem como objetivo reforçar, de forma lúdica, a mensagem de que Jesus é a verdadeira esperança e que muitas vezes as pessoas estão procurando por alegria e salvação em lugares errados, quando só Ele pode preencher o coração.

Antes do início do culto, prepare vários corações de papel (ou pequenos cartões coloridos) com o nome “Jesus” escrito neles. Você pode fazer os corações em papel vermelho, rosa, amarelo ou azul para chamar a atenção das crianças. Esconda esses corações em diferentes lugares da sala — atrás de cadeiras, perto de objetos, dentro de livros, caixas ou até debaixo das mesas. O número de corações pode variar conforme o número de crianças (1 ou 2 por criança já é suficiente).

Quando chegar o momento da brincadeira, diga com empolgação:

- “Hoje vocês têm uma missão muito especial: encontrar a esperança! Ela está escondida aqui pela sala... Mas atenção: não é qualquer papel, é um coração

com um nome muito importante escrito nele. Quem encontrar, segura firme e volta para o círculo!”

As crianças então saem procurando os corações. Conforme vão encontrando, podem retornar ao círculo central com alegria. Quando todos tiverem voltado, reúna o grupo e pergunte:

- O que vocês encontraram?
- Qual o nome que estava escrito no coração?
- Por que será que Jesus está escrito no coração?
- O que esse coração representa?

Explique com carinho:

“Esse coração representa a esperança que Jesus traz. Muitas pessoas estão procurando alegria, amor, paz... mas só Jesus pode nos dar isso de verdade. Assim como vocês procuraram o coração com o nome dEle, tem muita gente procurando esperança lá fora. E nós podemos contar a essas pessoas quem é Jesus!”

Finalize com uma aplicação prática:

“Jesus é a nossa esperança! Ele quer morar no nosso coração e também quer alcançar o coração de outras pessoas. Vamos contar essa notícia maravilhosa para quem ainda está procurando?”

Dicas adicionais:



Após a brincadeira, você pode dar os corações como lembrança para as crianças levarem para casa.

Se houver tempo, as crianças podem escrever atrás do coração algo que Jesus significa para elas, como: “Jesus me ama”, “Jesus me ajuda”, “Jesus me perdoa”.



Momento da História Bíblica:

Título: Jesus é a nossa esperança.

Texto Bíblico: João 4:1–26

A história de hoje nos leva até um lugar chamado Sicar, na região de Samaria. Era um dia muito quente, e Jesus estava cansado da caminhada. Ele sentou-se perto de um poço para descansar, enquanto seus discípulos foram buscar comida. Logo, uma mulher samaritana chegou ao poço para tirar água. Naquela época, os judeus não falavam com os samaritanos, muito menos com mulheres. Mas Jesus quebrou essa barreira. Ele olhou para ela com amor e disse:

“Dê-me um pouco de água.” (Mostre a imagem 1, ou se preferir, pode construir recursos visuais com sucata e outros materiais)



Exemplo de personagens com outros recursos:



A mulher ficou surpresa. “Como o Senhor, sendo judeu, fala comigo, uma samaritana?”, ela perguntou. Então Jesus respondeu com uma proposta misteriosa: “Se você soubesse quem está falando com você, pediria a mim, e eu lhe daria água viva.”

Ela achou que Ele estava falando de água comum, mas Jesus falava de algo muito maior — a salvação, a vida eterna. Ele explicou que quem bebesse da água do poço teria sede outra vez, mas quem recebesse a “água viva” nunca mais teria sede, porque essa água se tornaria uma fonte de vida dentro da pessoa.

Então Jesus mostrou que conhecia tudo sobre a vida daquela mulher, mesmo sem ela contar nada. Ele sabia que ela tinha tido uma vida difícil, cheia de dores e rejeições. Mas mesmo assim, Jesus não a julgou — Ele a acolheu com amor e lhe ofereceu esperança.

A mulher, impressionada, disse:

- “Eu sei que o Messias está para vir.”

E Jesus respondeu:

- “Sou eu, o que fala com você.”

A mulher ficou tão emocionada que largou o balde e correu para a cidade. Ela começou a contar para todo mundo sobre Jesus, dizendo: “Venham ver um homem que me disse tudo o que tenho feito. Será que Ele não é o Cristo?”

Muitas pessoas da cidade acreditaram por causa do testemunho dela e foram até Jesus para conhecê-lo também.

Logo depois, Jesus disse aos Seus discípulos: **“Ergam os olhos e vejam os campos! Eles estão maduros para a colheita.”** (João 4:35).

Ele estava dizendo que há muitas pessoas prontas para conhecer a verdadeira esperança — e que nós precisamos estar prontos para contar sobre o amor de Deus.

Essa história nos ensina que Jesus é a nossa esperança. Ele conhece tudo sobre nós e mesmo assim nos ama. Ele é a fonte de vida que sacia a sede do coração.

E, assim como a mulher samaritana, nós também podemos compartilhar essa boa notícia com outras pessoas.

Quem Lembra Responde:



Convide as crianças a se sentarem em círculo no chão ou em cadeiras. Esse momento é para que todos se sintam à vontade para participar e compartilhar.

Diga a elas:

“Agora vamos pensar juntos sobre o que acabamos de ouvir. Preste atenção nas perguntas e, se quiser, pode compartilhar o que entendeu com suas próprias palavras. Não tem resposta errada — o mais importante é lembrar que Jesus é a nossa esperança!”

Essa conversa ajudará a reforçar a mensagem da lição e permitirá que as crianças expressem o que sentiram e aprenderam.

Pergunte para elas:

- Quem é a pessoa mais importante dessa história?
- Por que foi diferente Jesus falar com aquela mulher?
- O que Ele ofereceu para ela?
- O que a mulher fez depois de conhecer Jesus?
- O que nós podemos fazer para mostrar que Jesus é nossa esperança?

Oração:

“Senhor Jesus, obrigado porque o Senhor é a nossa esperança. Obrigado por conversar com a mulher no poço e mostrar que todos podem ser amados por Deus. Ajuda-nos a contar para outras pessoas que só o Senhor pode nos dar uma vida nova. Queremos ser como a mulher samaritana: sair contando para todo mundo quem o Senhor é. Em nome de Jesus, amém.”

Atividade de Fixação da História:

O que você acha de sermos como aquela mulher samaritana e construirmos os nossos baldes, para recebermos dessa água da vida que Jesus está disposto a dar para todos aqueles que crerem Nele?



Materiais necessários:

- Um copo descartável (de cores vermelha, verde ou amarela – para simbolizar as cores da bandeira de nosso Estado) ou um copo de extrato de tomate e barbante.

(Lembre-se de entregar o copo previamente furado para que as crianças coloquem os barbantes. Ensine-as a darem os nós e estará pronto o balde.)

Você também pode imprimir as gotas com as letras de Jesus (utilizada no momento descobrindo o tema) para as crianças recortarem e colocarem em seus baldinhos. Ou, se preferir, confeccione o formato de gotas para as crianças pintem de acordo com as cores do plano da salvação.





Histórias que Transformam

- **Base Bíblica:** Marcos 5:1–20.

- **Objetivo:** Mostrar que o encontro com Jesus transforma vidas e que quando somos transformados por Ele, podemos contar nossa história para outros. A criança entenderá que sua vida com Jesus também é uma história de esperança.

Chegada da turma:

Ao chegarem para a aula, receba as crianças com alegria e convide-as a participar de uma atividade simples e significativa. Prepare previamente pedaços de cartolina ou papel colorido cortados em forma de livro aberto ou pergaminho. Tenha à disposição lápis de cor, giz de cera e canetinhas.

Diga às crianças que hoje vocês vão montar um mural especial com o tema: “**Minha vida é uma história de esperança**”. Cada criança deve desenhar ou escrever algo que Jesus já fez em sua vida ou algo que gostaria que Ele transformasse. Incentive com perguntas simples, como:



Explique que essa atividade nos ajuda a lembrar que quando Jesus entra na nossa vida, Ele muda tudo. Assim como o homem da história bíblica de hoje foi transformado por Jesus e passou a contar isso para outras pessoas, nós também temos algo muito especial para compartilhar: a nossa própria história com Jesus.

Essa atividade prepara o coração das crianças para ouvirem a lição e já as envolve pessoalmente no tema da transformação.

Cântico:



Cante com as crianças o louvor "Tudo é História" – Geração Fiel. Você pode convidar a equipe de louvor da sua igreja para fazer esse momento de cântico com as crianças. A letra e a cifra se encontram nas páginas 7 e 8.

Descobrimos o Tema:

No início do culto infantil, reúna as crianças e proponha uma atividade chamada “**Antes e Depois**”, com o objetivo de introduzir o tema da transformação que Jesus realiza nas vidas.

Organize o grupo em círculo ou sentadas de frente para o educador cristão. Em seguida, apresente imagens, objetos ou até encene com gestos situações contrastantes que representem transformação. Alguns exemplos são:



- Um brinquedo sujo e o mesmo brinquedo limpo;
- Uma boneca despenteada e depois arrumada;
- Uma criança com expressão triste e depois sorrindo;
- Um quarto bagunçado e depois organizado.

Depois de cada exemplo, pergunte: – “O que mudou aqui?”; “Como estava antes? E como ficou depois?”; “O que causou essa mudança?”.

Essas comparações visuais ajudam as crianças a entender que mudanças podem acontecer em coisas ao nosso redor, mas também dentro do nosso coração.

Após a interação, faça a transição para o tema da lição com uma explicação simples:

“Hoje vamos conhecer a história de um homem que também estava em uma situação muito difícil. Ele era triste, vivia sozinho e sofria muito. Mas quando ele encontrou Jesus, tudo mudou. Jesus transformou a vida dele, e ele saiu contando essa nova história para outras pessoas.”

Conecte a atividade ao versículo da campanha, João 4:35, dizendo:

“Jesus disse: ‘Ergam os olhos e vejam os campos! Eles estão maduros para a colheita.’ Isso quer dizer que tem muita gente esperando para ser transformada por Jesus. E nós podemos contar para elas essa esperança!”

Finalize a atividade dizendo:

“Hoje você vai ouvir uma história de transformação, mas também vai pensar: ‘O que Jesus já transformou em mim? O que Ele ainda pode mudar?’

Momento da História Bíblica:

Título: Jesus transforma vidas

Texto Bíblico: Marcos 5:1–20


Versículo de Apoio: João 4:35

Jesus e os discípulos tinham acabado de atravessar o mar em um barco. Quando chegaram ao outro lado, em uma região chamada Gerasa, algo surpreendente aconteceu. Um homem muito diferente veio correndo ao encontro deles.

Esse homem era conhecido por todos da cidade — mas não de forma boa. Ele era alguém que morava entre os túmulos, gritava dia e noite, machucava a si mesmo, vivia sujo, e estava sempre triste e sozinho. As pessoas tinham medo dele. Já tinham tentado prendê-lo com correntes, mas ele sempre se soltava.

Era como se ele tivesse perdido a esperança.

Mas Jesus não teve medo. Ele viu mais do que os outros conseguiam ver. Jesus enxergou um coração ferido que precisava de libertação. (Mostrar Imagem 1)



Quando o homem chegou perto de Jesus, ele caiu de joelhos. Dentro dele havia muitos espíritos maus, que deixavam aquele homem preso em tristeza e dor. Jesus, com autoridade e amor, falou com firmeza e mandou que os demônios saíssem. Eles obedeceram imediatamente, porque sabiam que estavam diante do Filho de Deus. (Mostre a imagem 2)



Depois que os espíritos foram embora, o homem ficou completamente diferente. Ele se acalmou, se vestiu, sentou-se aos pés de Jesus e começou a ouvir com atenção tudo o que Jesus dizia. (Mostrar a imagem 3)



As pessoas da cidade ficaram espantadas quando viram aquilo. Aquele homem que antes era um perigo, agora estava calmo e cheio de paz. Era como se ele fosse outra pessoa!



O homem ficou tão grato que pediu para ir junto com Jesus e os discípulos. Mas Jesus lhe deu outra missão: “Volte para sua casa e conte tudo o que o Senhor fez por você e como Ele teve misericórdia de você.”

E foi isso que ele fez. Ele foi por toda a região de Decápolis (um conjunto de dez cidades), contando sua história e anunciando como Jesus havia transformado sua vida. E muitas pessoas ficaram maravilhadas com o que ouviram.


Jesus viu naquele homem um campo pronto para a colheita. Ninguém acreditava nele, todos o evitavam, mas Jesus enxergou esperança onde ninguém mais via. E, depois de ser curado, aquele homem se tornou um missionário local, contando sua própria história e levando a esperança que ele havia recebido.

Hoje, Jesus ainda transforma vidas, cura corações machucados e envia pessoas para contar o que Ele fez. Ele quer fazer isso com cada um de nós também.

Dica para o Educador:

Educador, você pode mostrar esse recurso visual da história bíblica com palitoches, imprimindo a imagem colorida e colando em uma folha mais firme, ou você pode fazer uma televisão que passa a história.

Sua criatividade é dada por Deus. Peça a Ele e tenho certeza de que vocês terão brilhantes formas de apresentar a palavra de Deus aos nossos pequeninos.



Momento Brincar e Aprender: Telefone sem Fio Missionário

Para reforçar a mensagem de que nossas palavras e histórias sobre Jesus podem alcançar outras pessoas, proponha às crianças uma brincadeira já conhecida, mas com um novo significado: o Telefone sem Fio Missionário.

Organize as crianças em círculo e explique que a brincadeira funciona assim: a primeira criança receberá uma mensagem de esperança, sussurrada pelo professor ou líder. Ela deverá passar a mesma mensagem ao ouvido da criança ao lado, que fará o mesmo até chegar à última da roda. Esta, por sua vez, dirá em voz alta o que ouviu. Em seguida, o professor revela a frase original, e todos comparam as diferenças e semelhanças. As crianças costumam se divertir bastante com as mudanças inesperadas nas frases.

Use frases curtas e relacionadas ao tema da lição, como:

- “Jesus transforma vidas.”
- “Minha história é cheia de esperança.”
- “Jesus me deu alegria.”
- “Vou contar o que Ele fez por mim.”
- “Deus pode mudar qualquer coração.”
- “A missão começa comigo.”

Repita a brincadeira com outras frases, se o tempo permitir. Caso o grupo seja muito grande, divida-o em dois ou mais círculos.

Após algumas rodadas, reúna as crianças e conduza uma conversa:

- “A mensagem chegou igual ao final?”
- “O que mudou?”
- “Foi fácil ou difícil entender direitinho?”
- “O que podemos aprender com isso?”



Explique:

Assim como na brincadeira, quando falamos sobre o que Jesus fez em nossa vida, precisamos fazer isso com atenção, alegria e verdade. O homem da história bíblica de hoje foi transformado por Jesus e saiu contando o que aconteceu com ele. Ele não guardou a transformação só para si — ele compartilhou, e muitos ouviram!

Desta forma, a brincadeira ajuda as crianças a perceberem que cada uma tem algo importante a dizer: o que Jesus já fez em sua vida. Mesmo que seja uma frase simples, ela pode levar esperança a alguém.

Como atividade complementar, o professor pode entregar a cada criança um pequeno bilhete com uma mensagem missionária (como “Jesus ama você” ou “Você é especial para Deus”) e pedir que, durante a semana, ela entregue esse bilhete a alguém — na escola, em casa ou no bairro.



Oração:

Ao final da história bíblica e das atividades, reúna as crianças em círculo, convide-as a fechar os olhos e conduza um momento de oração. Você pode orar em voz alta, e as crianças podem repetir cada frase, se desejarem. A oração pode ser assim:

“Senhor Jesus, obrigado porque o Senhor é poderoso para transformar qualquer vida. Hoje aprendemos que o Senhor mudou a história de um homem triste e sozinho, e fez dele um mensageiro da esperança. Queremos que o Senhor transforme também a nossa vida. Se há tristeza, medo ou coisas ruins em nosso coração, pedimos que o Senhor tire tudo isso e nos encha de alegria, amor e paz. Ajuda-nos a contar para outras pessoas tudo o que o Senhor tem feito por nós. Que a nossa história também seja usada para levar esperança ao mundo. Em nome de Jesus, amém.”



Atividade de Fixação da História:

Nesta atividade, as crianças serão convidadas a colocar em prática o que aprenderam sobre transformação e missão, criando um cartão com uma mensagem de esperança para alguém especial. Essa proposta tem como objetivo ajudá-las a entender que, assim como o homem da história bíblica teve sua vida transformada e saiu contando para todos o que Jesus fez, nós também podemos compartilhar palavras de esperança com as pessoas ao nosso redor.

Entregue a cada criança um pedaço de cartolina ou papel colorido, dobrado ao meio como um cartão. Disponibilize materiais para decoração, como lápis de cor, giz de cera, canetinhas e adesivos. No topo do cartão, oriente as crianças a escreverem uma frase central, como: “Jesus transforma vidas” ou “A minha história com Jesus é uma história de esperança.”

Em seguida, peça que escrevam ou desenhem dentro do cartão uma mensagem de esperança que gostariam de entregar a alguém. Ofereça sugestões, como:

- “Jesus ama você.”
- “Deus transforma tristeza em alegria.”
- “Você é importante para Deus.”
- “A sua história também pode mudar com Jesus.”

As crianças menores, que ainda não sabem escrever, podem desenhar símbolos como um coração, uma cruz, uma família feliz ou uma pessoa sorrindo, e o professor pode ajudar a escrever a mensagem.


Quando os cartões estiverem prontos, diga às crianças que o desafio é entregar esse cartão durante a semana a alguém: um amigo da escola, um vizinho, um familiar ou alguém da igreja.

Explique:

“Assim como o homem da história foi contar o que Jesus fez por ele, você também pode contar com um gesto simples: entregando uma palavra de esperança para alguém que precisa.”

Essa atividade ajuda a reforçar que missões também acontecem com atitudes pequenas, feitas com amor, e que cada criança pode ser um instrumento de Deus para levar a esperança de Jesus onde estiver.

Modelo de cartão:





Missionários contam A história

- **Base Bíblica:** Atos 13:1–5.

- **Objetivo:** Levar as crianças a entenderem quem são os missionários, o que eles fazem, e como Deus os chama para compartilhar a história da esperança. As crianças aprenderão que elas também podem ajudar os missionários e fazer parte dessa grande missão.

Chegada da turma:

Ao receber as crianças para o início da aula, proponha uma atividade simples e acolhedora chamada “Quem conta a história?”. O objetivo é preparar o coração dos pequenos para o tema da lição, despertando a curiosidade sobre quem são os missionários e como eles compartilham a mensagem de Jesus.

Entregue a cada criança, assim que ela chegar, uma figura impressa ou desenhada representando algo relacionado à missão. As imagens podem mostrar: um pastor pregando, uma criança orando, uma família viajando, uma Bíblia aberta, um avião, um ônibus, um mapa, uma igreja ou até um envelope (representando uma carta missionária). Peça que elas pintem a figura com os materiais disponíveis.

Enquanto elas pintam, converse de maneira informal e faça perguntas como:


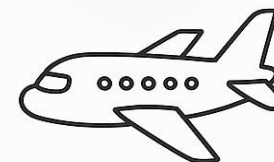


- “O que está acontecendo nessa figura?”
- “Você acha que essa pessoa pode estar contando a história de Jesus?”
- “Quem você conhece que fala de Jesus para outras pessoas?”

Quando as crianças terminarem, monte com elas um painel ou mural com o título “Quem conta a história?”, colando as figuras no quadro ou em uma cartolina. Use esse momento para explicar com simplicidade:

“Um missionário é alguém que conta a história de Jesus com amor e coragem. Ele pode ser um pastor, uma família, uma criança, alguém que viaja, alguém que escreve cartas... Todos nós podemos ser missionários, porque todos podemos falar sobre o que Jesus fez por nós. Até você!”

Essa atividade serve como introdução natural à lição e já prepara o coração das crianças para entender que a missão de levar esperança é para todos.

Figuras para entregar as crianças:



Cântico:



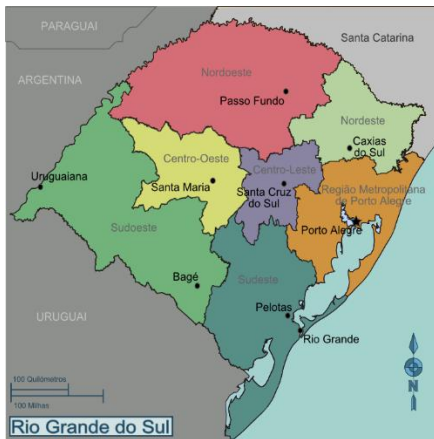
Cante com as crianças o louvor "Tudo é História" – Geração Fiel. Você pode convidar a equipe de louvor da sua igreja para fazer esse momento de cântico com as crianças. A letra e a cifra se encontram nas páginas 7 e 8.

Descobrimo o Tema:

Inicie a lição com uma conversa leve e envolvente para despertar o interesse das crianças sobre o tema da missão. Reúna o grupo e faça perguntas simples, como:

- “Vocês sabem o que é um missionário?”
- “Quem vocês acham que pode ser missionário?”
- “O que um missionário faz?”

Deixe que as crianças falem e compartilhem suas ideias, mesmo que estejam incompletas ou imprecisas. Depois, explique com uma linguagem clara:



“Missionário é alguém que leva a mensagem de Jesus para outras pessoas. Ele conta a história da salvação em lugares onde ainda tem gente que não conhece Jesus. Missionário pode ser um pastor, uma professora, uma família, um jovem, ou até uma criança como você!”

Se possível, mostre um mapa do Rio Grande do Sul e aponte algumas cidades onde há trabalho missionário. Diga às crianças:

“Sabia que no nosso estado há muitos missionários? Eles estão vivendo e contando a história da esperança em bairros, vilas, cidades e comunidades. Eles começam igrejas, ajudam pessoas, oram com famílias, cuidam de crianças... tudo isso para que mais pessoas conheçam Jesus.”

Você também pode mostrar fotos, vídeos ou cartazes de missionários conhecidos da igreja ou disponibilizados pela campanha. Diga:

“Esses missionários estão vivendo aquilo que Jesus disse: ‘Ergam os olhos e vejam os campos!’ (João 4:35). Sabe o que isso quer dizer? Que tem muita gente esperando para ouvir sobre Jesus. E os missionários estão indo, porque os campos estão prontos!”

Finalize essa introdução com uma mensagem de motivação:


Hoje vamos aprender sobre missionários da Bíblia e ver como a igreja enviou pessoas para contar a história de Jesus. Mas também vamos descobrir que nós — mesmo sendo crianças — podemos fazer parte dessa missão, ajudando, orando, contribuindo e contando para os outros que Jesus é a nossa esperança!

Momento da História Bíblica:

Tema: A igreja envia missionários.

Texto-base: Atos 13:1–5.

Versículo da campanha: João 4:35.



Na cidade de Antioquia, havia uma igreja cheia de pessoas que amavam a Deus. Era uma igreja alegre, que orava, adorava e aprendia sobre Jesus. Ali, o Espírito Santo falava com clareza e os irmãos estavam atentos ao que Deus queria fazer.

Um dia, enquanto estavam reunidos adorando e jejuando, Deus falou com eles através do Espírito Santo:

“Separem Barnabé e Saulo para a obra a que os tenho chamado.”

Aquela ordem foi clara: Deus estava escolhendo dois homens da igreja para **irem em missão**, contar a história de Jesus a outras pessoas em lugares mais distantes.

A igreja ouviu com atenção, obedeceu e fez algo muito bonito: todos oraram, jejuaram novamente, colocaram as mãos sobre Barnabé e Saulo e os enviaram com alegria! Eles sabiam que aquela missão vinha do coração de Deus.



A partir dali, Barnabé e Saulo começaram a visitar cidades e vilas, falando do amor de Jesus, ensinando sobre a salvação, orando pelas pessoas, ajudando os necessitados e contando a história da esperança por onde passavam.

Eles não iam sozinhos. Eles iam enviados pela igreja, guiados pelo Espírito Santo e com o apoio do povo de Deus.

Quando Jesus disse: “Ergam os olhos e vejam os campos!”, Ele estava dizendo: “Olhem ao redor! Tem gente esperando para ouvir do amor de Deus.”.

A igreja de Antioquia ergueu os olhos e viu o campo pronto. Ela entendeu que era hora de enviar pessoas. E Barnabé e Saulo obedeceram ao chamado de Deus com coragem.

Hoje, missionários fazem a mesma coisa. Eles ouvem o chamado, são enviados pelas igrejas, e saem contando que Jesus salva, cura, transforma e dá vida nova. E nós, mesmo sendo crianças, também podemos fazer parte dessa história missionária.

Hora da Aplicação:

Depois de contar a história bíblica de Atos 13:1–5, ajude as crianças a

refletirem sobre como essa mensagem se conecta com suas próprias vidas.

Explique que a missão de contar a história de Jesus não é algo distante ou apenas para adultos. Assim como Barnabé e Saulo foram chamados e enviados pela igreja de Antioquia para pregar o evangelho, hoje Deus continua chamando pessoas para levarem esperança. E isso inclui homens, mulheres, jovens — e até crianças.

Diga às crianças que elas também podem participar da missão de várias formas. Elas podem orar pelos missionários, fazer cartõezinhos com mensagens de esperança, ofertar, entregar Bíblias ou folhetos, ou até contar para seus amigos o que Jesus já fez por elas. Cada uma dessas ações é uma maneira de viver como alguém que leva a esperança de Cristo.

Reforce que a missão não começou agora. Desde o início da igreja, Deus tem separado pessoas para anunciar o evangelho. E hoje, Ele continua dizendo: “Ergam os olhos e vejam os campos!” (João 4:35)

Explique que esse “campo” pode ser a escola, a rua onde moram, a família ou qualquer lugar onde alguém ainda não conhece Jesus.

Finalize com uma frase que motive e encoraje:

Você não é pequeno demais para fazer parte da grande história que Deus está escrevendo! Você também pode ser um missionário de Jesus, aqui e agora!!!



Momento Brincar e Aprender: Mapa Vivo Missionário

Essa brincadeira tem como objetivo envolver as crianças de forma lúdica no tema da missão, ajudando-as a visualizar que há muitos lugares no mundo — e no nosso próprio estado — onde missionários estão contando a história de Jesus. Também estimula as crianças a pensarem sobre como elas podem participar dessa missão.

Para realizar a atividade, prepare com antecedência um “mapa vivo” no chão da sala, usando folhas de papel ou cartolina com nomes de cidades, bairros ou estados onde há atuação missionária. Se possível, inclua lugares conhecidos pelas crianças, como a cidade onde moram, outras cidades do Rio Grande do Sul e até países, se quiser ampliar.

Distribua as folhas no chão, como se fosse um mapa gigante, formando um caminho ou espalhadas pelo espaço. Coloque uma música animada de fundo. Enquanto a música toca, as crianças devem caminhar entre os “lugares”. Quando a música parar, cada criança deve parar sobre ou próxima a um dos locais.

Então, o professor faz perguntas, como: – “Quem você acha que está levando a mensagem de Jesus nessa cidade?”

- “O que um missionário pode fazer nesse lugar?”
- “Você conhece alguém que poderia ouvir de Jesus ali?”
- “O que você pode fazer para ajudar essa cidade?”

As respostas podem ser espontâneas, em grupo ou direcionadas a uma criança por vez, conforme a idade e o tempo disponível.



Depois de algumas rodadas, explique com calma:

“Assim como Barnabé e Saulo foram enviados pela igreja para anunciar a esperança de Jesus, hoje muitos missionários vão até essas cidades para falar do amor de Deus. E nós, mesmo sendo crianças, também podemos ajudar. Podemos orar, ofertar, incentivar e até contar sobre Jesus aqui mesmo onde estamos.”

Finalize a brincadeira com uma oração coletiva, agradecendo por cada lugar mencionado e pelas pessoas que estão ali ouvindo a história da salvação.

Atividade de Fixação da História:

Agora que aprendemos sobre Barnabé e Saulo sendo enviados pela igreja para contar a história de Jesus, vamos fazer uma atividade especial!

Observe a imagem abaixo. Ela mostra crianças que estão orando, aprendendo e se preparando para viver a missão.

Use suas cores favoritas para pintar essa cena e, enquanto pinta, pense:

- “Como eu posso participar da missão de Deus?”
- “Para quem eu posso contar a história de Jesus?”

Depois que terminar, escreva uma pequena frase no verso da folha (ou dite para o professor escrever), como por exemplo: “Eu também quero levar a esperança de Jesus!”; “Quero orar pelos missionários!”; “Quero ser missionário onde eu estiver!”

Essa pintura será um lembrete de que você faz parte de uma linda história: a história da missão!

**Ida por todo o mundo e anunciai
o Evangelho a toda criatura.**



**A criança missionária é alegre no
serviço aos irmãos.**



Missões no Rio Grande do Sul

- **Base Bíblica:** Atos 16:6–10.

- **Objetivo:** Ensinar às crianças que a missão também acontece perto de nós, em nosso próprio estado, e que todos somos chamados a olhar ao nosso redor e participar da história missionária que Deus está escrevendo aqui mesmo, no Rio Grande do Sul.

Chegada da turma:

À medida que as crianças forem chegando, receba cada uma com alegria e acolhimento. Cumprimente-as pelo nome, sorria, e diga com entusiasmo:

“Seja bem-vindo! Hoje vamos descobrir como Deus está fazendo missão aqui pertinho da gente, no nosso estado!”

Prepare mesas ou cantinhos com folhas impressas do mapa do Rio Grande do Sul (em formato simples, com cidades ou espaço para colorir) e disponibilize lápis de cor, giz de cera ou canetinhas. Enquanto elas pintam, converse com leveza, fazendo perguntas como:

- “Você já viajou para alguma cidade do Rio Grande do Sul?”
- “Você conhece alguém que mora em outra cidade?”
- “Sabia que tem missionários falando de Jesus nesses lugares?”

Você também pode colocar uma música instrumental ou canções missionárias infantis de fundo, criando um clima tranquilo e inspirador.

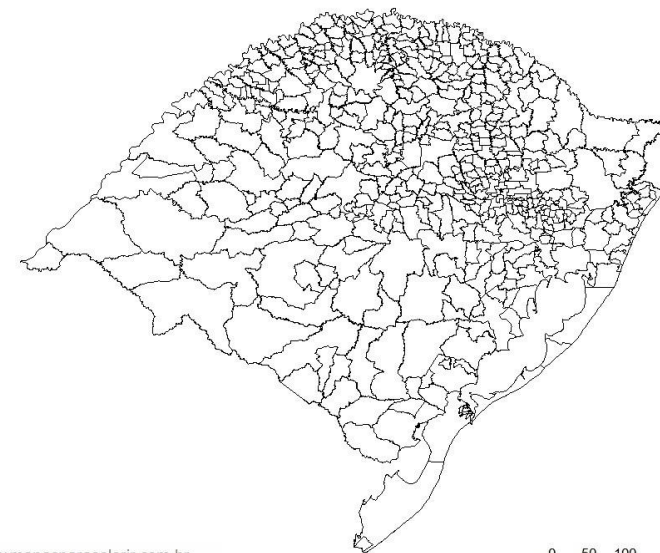
Se possível, monte um painel escrito “Missões no Rio Grande do Sul” e, conforme as crianças terminarem, cole os mapas pintados no mural. Diga a elas:

“Essas cidades que vocês estão colorindo fazem parte da grande história que Deus está escrevendo. E hoje vamos aprender como podemos fazer parte disso também!”

Finalize esse momento com uma breve oração, agradecendo pela vida de cada criança presente e pedindo que Deus fale ao coração delas durante a lição.

Mapa para colorir:

ESTADO DO RIO GRANDE DO SUL: MUNICÍPIOS



www.mapasparacolorir.com.br
Elaborado a partir de base cartográfica do IBGE

0 50 100 200 Km



Cântico:



Cante com as crianças o louvor "Tudo é História" – Geração Fiel. Você pode convidar a equipe de louvor da sua igreja para fazer esse momento de cântico com as crianças. A letra e a cifra se encontram nas páginas 7 e 8.

Descobrimo o Tema:

Para iniciar a lição e ajudar as crianças a se conectarem com o tema, crie um momento de conversa simples e envolvente. Assim que todos estiverem reunidos, pergunte:

- “Você sabia que tem missionários fazendo missão aqui mesmo no Rio Grande do Sul?”
- “Você já ouviu falar de alguma cidade onde missionários estão começando uma igreja?”
- “Você sabia que até crianças, como você, podem ajudar na missão?”

Depois dessas perguntas, mostre um mapa do estado com algumas cidades marcadas (especialmente onde há trabalhos missionários em andamento) e diga:

“Essas cidades que vocês estão vendo são lugares onde missionários estão levando a esperança de Jesus. Eles estão plantando igrejas, ajudando famílias e falando do amor de Deus — assim como os missionários da Bíblia!”

Conte que neste ano estamos celebrando 100 anos da história missionária batista no Rio Grande do Sul, e que essa história está cheia de pessoas corajosas que disseram “sim” a Jesus. Mostre algumas imagens (se possível) de missionários gaúchos atuais ou antigos, e explique:

“A história da missão aqui no nosso estado continua, e Deus está chamando novas pessoas para participar dela. E sabe o que é mais legal? A gente pode ajudar!”

Envolve as crianças com perguntas como:

- “O que você pode fazer por um missionário?”

- “Você gostaria de contar de Jesus aqui no seu bairro ou escola?”
- “Você já orou por alguém que ainda não conhece Jesus?”

Finalize dizendo com alegria:

“Hoje vamos descobrir que a missão também acontece perto da gente! Jesus quer que a gente olhe ao nosso redor e veja que ainda tem muita gente esperando por esperança — e nós podemos fazer parte dessa grande história!”

Momento da História Bíblica:

Tema: A missão segue a direção de Deus.

Texto-base: Atos 16:6–10.

Versículo da campanha: João 4:35.

Depois de serem enviados pela igreja, Paulo e seus companheiros estavam viajando por várias cidades, anunciando a mensagem de Jesus. Eles queriam ir para certos lugares e pregar ali, mas algo diferente aconteceu: o Espírito Santo não permitiu.

Eles tentaram uma nova rota, planejando ir para outra cidade, mas novamente Deus disse “não”. Era como se o caminho estivesse bloqueado. Mesmo sem entender tudo, eles confiaram que Deus tinha um plano melhor. Então, certa noite, enquanto Paulo dormia, Deus lhe deu um sonho muito especial. Ele viu um homem da região da Macedônia dizendo:

“Venha para a Macedônia e ajude-nos!”

Naquele momento, Paulo acordou e entendeu: Deus estava mostrando um novo caminho para a missão! Eles não deveriam ir onde haviam planejado, mas sim para onde Deus queria que fossem.

Paulo contou o sonho aos companheiros e todos decidiram obedecer. Eles mudaram os planos, se prepararam e partiram para a Macedônia, confiando que Deus tinha algo maravilhoso para fazer lá.

Essa nova rota missionária levou Paulo a lugares importantes, onde muitas pessoas ouviram sobre Jesus, famílias foram salvas e novas igrejas começaram.



Essa história mostra algo muito importante: a missão segue a direção de Deus.

Nem sempre as coisas acontecem como a gente planeja. Às vezes, Deus muda o caminho. E quando isso acontece, é porque Ele tem algo ainda melhor preparado.

Foi assim com Paulo, e é assim conosco hoje. Aqui no Rio Grande do Sul, há 100 anos, homens e mulheres também ouviram a voz de Deus dizendo: "Vá e ajude o povo gaúcho!".

Eles obedeceram, vieram para cá e começaram a contar sobre Jesus em cidades pequenas, grandes, nos campos e nas vilas. Muitos obstáculos apareceram, mas eles continuaram firmes, porque sabiam que Deus estava dirigindo tudo.

E sabe o que aconteceu? Igrejas nasceram, famílias foram transformadas, e a esperança chegou para muita gente! Cada história de salvação que aconteceu nesses 100 anos faz parte da grande missão de Deus.

Assim como Paulo ouviu e obedeceu à direção de Deus, nós também podemos ouvir e obedecer.

Você pode perguntar:

“Mas como eu vou saber para onde Deus quer me enviar?”

A resposta está na Bíblia, na oração e nos ensinamentos da igreja. Quando você ora, lê a Palavra de Deus e está com o coração aberto, o Espírito Santo mostra o que você pode fazer.



Talvez você não vá para um lugar distante como a Macedônia, mas pode levar a esperança para alguém bem perto: um amigo da escola, um vizinho, um parente.

A missão continua – e **Deus quer usar você!**

A missão começou com Jesus, passou por Paulo, chegou ao Rio Grande do Sul há 100 anos... e agora está nas suas mãos também!

Você faz parte dessa história de esperança. Ouça a direção de Deus, obedeça, e leve a mensagem de Jesus para quem precisa. Porque a missão ainda não acabou – **ela continua com você!**

Momento Brincar e Aprender:

Para fixar o ensino da lição, proponha uma brincadeira chamada “Siga a Direção de Deus”, que ensina, de forma divertida, a importância de ouvir a voz de Deus e seguir Sua direção.

Organize as crianças em duplas. Uma criança será o “missionário” e terá os olhos vendados. A outra será o “ajudante”, representando a voz do Espírito Santo, que guiará seu companheiro apenas com palavras. Prepare um caminho com obstáculos simples (como cadeiras, cordas ou cones) e cartazes com instruções espalhados pelo trajeto, com frases como: “Pare”, “Avance”, “Mude de direção”, “Espere”, “Ore primeiro”.

O objetivo é que o missionário consiga completar o percurso com segurança, confiando na orientação da voz do ajudante. Depois, os papéis se invertem para que todos tenham a experiência de ouvir e também de guiar.

Ao final da brincadeira, reúna o grupo e converse com eles sobre o que sentiram durante a atividade. Pergunte:

- Foi fácil confiar na voz do outro?
- O que aconteceu quando alguém não ouviu direito?
- Como essa brincadeira se parece com a história de Paulo?
- Você acha que Deus também pode te guiar?

Explique que, assim como Paulo mudou de rota para obedecer ao chamado de Deus, nós também precisamos estar prontos para ouvir e obedecer à direção que o Senhor nos dá. Mesmo quando nossos planos mudam, Deus tem um propósito perfeito para nós.



Oração:

Após refletirem sobre a história de Paulo e seus companheiros sendo guiados por Deus até a Macedônia, conduza as crianças em uma oração que as ajude a compreender que Deus também deseja guiá-las na missão de levar esperança.

Ore assim com elas:

“Senhor Deus, muito obrigado por esta lição tão especial. Aprendemos que a missão não é feita do nosso jeito, mas do jeito do Senhor. Às vezes, fazemos planos, mas o Senhor pode dizer ‘não’ e mostrar outro caminho. E nós queremos confiar que o Teu caminho é sempre o melhor.

Assim como o Senhor guiou Paulo através de um sonho, também queremos aprender a ouvir a Tua voz. Ensina-nos a buscar a Tua direção, a orar, a ler a Tua Palavra e a prestar atenção no que o Senhor quer nos mostrar.

Sabemos que muitas pessoas ainda precisam conhecer o amor de Jesus. Por isso, pedimos: usa a nossa vida. Mesmo sendo crianças, nós também queremos fazer parte da missão. Queremos falar de Jesus para nossos amigos, ajudar na igreja, orar pelos missionários e levar esperança para quem precisa.

Senhor, queremos fazer parte da grande história da Tua missão aqui no Rio Grande do Sul e em todo o mundo. Que a nossa vida também conte essa história de amor e salvação. A missão ainda não acabou, e nós queremos seguir obedecendo a Tua direção. Em nome de Jesus, amém.”

Atividade de Fixação da História:

Paulo era um homem muito corajoso que amava contar para todos sobre Jesus. Nesta lição, aprendemos que ele escutou a voz de Deus e mudou seus planos para seguir a direção certa. Agora é a sua vez de imaginar e colorir esse grande missionário!

Pinte Paulo com alegria, mostrando que ele está pronto para obedecer a Deus e levar a mensagem de esperança para a Macedônia!



Pois sabemos que todas as coisas trabalham juntas para o bem daqueles que amam a Deus. Romanos 8:28



Eu também sou Missionário

- **Base Bíblica:** Atos 16:6–10.

- **Objetivo:** Ensinar às crianças que, mesmo sendo pequenas, elas já podem fazer parte da missão de Deus e ajudar a levar a esperança de Jesus a outras pessoas.

Chegada da turma:

Ao receber as crianças para a Lição 7, o objetivo é já envolvê-las no clima missionário, mostrando que elas também fazem parte da grande missão de Deus. A recepção deve ser alegre, acolhedora e intencional, criando expectativa para o que será ensinado.

Quando cada criança chegar, o professor deve saudá-la com entusiasmo, dizendo algo como:

*“Seja bem-vindo(a), missionário(a) de Jesus!
Pronto(a) para mais uma missão?”*



Em seguida, entregue a cada criança um crachá simples com a frase “Missionário(a) em Treinamento” e o nome dela escrito. Isso ajudará a criar identidade com o tema da aula e tornará a experiência mais divertida.

Enquanto as demais crianças vão chegando, organize uma atividade simples de chegada. Disponibilize folhas de papel e lápis de cor e proponha a seguinte pergunta:

“Como eu posso ser missionário nesta semana?”

As crianças podem desenhar ou escrever ações práticas, como orar por alguém, ajudar um amigo, falar de Jesus, convidar para a igreja, entre outras ideias. Quando finalizarem, os desenhos podem ser fixados em um mural ou cartaz com o título: “A nossa missão começa aqui!”

Durante esse momento, o professor pode ir conversando com elas, fazendo perguntas que geram reflexão:

- “Você já ajudou alguém a conhecer Jesus?”
- “Você acha que Deus pode usar você como missionário, mesmo sendo criança?”
- “Se Jesus perguntasse hoje ‘quem eu vou enviar?’, o que você responderia?”

Essas interações ajudam a preparar o coração dos pequenos para a lição, criando um ambiente onde eles se sintam parte da missão de Deus desde o início do encontro.

MISSÕES ESTADUAIS KIDS 2025

**Tudo é História: 100 anos
levando a esperança**

**Missionário(a)
em Treinamento**

Nome: _____

Eu faço parte da missão de Deus!

**“Eis-me aqui, envia-me a mim.”
Isaías 6.8**

Cântico:



Cante com as crianças o louvor "Tudo é História" – Geração Fiel. Você pode convidar a equipe de louvor da sua igreja para fazer esse momento de cântico com as crianças. A letra e a cifra se encontram nas páginas 7 e 8.

Introdução a História:

Durante toda esta campanha, aprendemos muitas histórias lindas de como a esperança de Jesus chegou ao Rio Grande do Sul. Missionários deixaram suas casas, enfrentaram dificuldades, oraram, pregaram, serviram... e Deus fez coisas maravilhosas! Igrejas nasceram, famílias foram transformadas e crianças ouviram sobre Jesus.

Mas adivinha só? A missão ainda não acabou! Mesmo depois de 100 anos, a história ainda está sendo escrita – e você faz parte dela!

Momento da História Bíblica:

Durante a Campanha de Missões Estaduais Kids, estamos aprendendo como Deus chama pessoas para levar a esperança de Jesus. Na Bíblia, encontramos um exemplo muito especial de alguém que ouviu esse chamado e disse “sim”. O nome dele era Isaías.

Isaías teve uma visão maravilhosa. Ele viu o próprio Deus sentado em um trono muito alto e majestoso. A roupa do Senhor era tão grande que enchia todo o templo. Anjos voavam ao redor do trono e diziam com força e reverência:

“Santo, santo, santo é o Senhor dos Exércitos! Toda a terra está cheia da sua glória.”

Ao ver tudo isso, Isaías ficou com muito medo. Ele percebeu o quanto Deus era santo e puro, e o quanto ele mesmo era pecador. Então, disse: “Ai de mim! Estou perdido, porque sou um homem de lábios impuros...”

Mas Deus não o rejeitou. Pelo contrário, um dos anjos pegou uma brasa do altar, tocou os lábios de Isaías e disse que o seu pecado havia sido perdoado. Deus limpou o coração de Isaías, porque tinha uma missão muito importante para ele.

Depois disso, Isaías ouviu a voz de Deus perguntando: “A quem enviarei? Quem irá por nós?”

E Isaías respondeu com coragem e disposição: “Eis-me aqui, envia-me a mim!”



Isaías estava pronto para obedecer. Ele não sabia exatamente para onde iria ou o que enfrentaria, mas sabia que queria fazer a vontade de Deus. Ele sabia que a missão era importante e que Deus podia usar a sua vida.

Assim como Isaías, Deus também nos chama. Ele continua procurando pessoas dispostas a dizer: “Eis-me aqui!”

Mesmo sendo criança, você pode responder a esse chamado. Você pode orar, falar de Jesus, ajudar na igreja, servir com alegria e amor. Deus não espera que sejamos perfeitos, mas que tenhamos um coração que diga: “Senhor, eu estou aqui. Usa a minha vida!”

Isaías disse “sim”, e a sua história ficou registrada na Bíblia. Agora é a sua vez: qual será a sua resposta?

Momento Brincar e Aprender: Quem Vai por Nós?

Para fixar o ensino da Lição 7 de forma divertida e participativa, propomos a brincadeira “Quem Vai por Nós?”, baseada no chamado que Deus fez a Isaías. O objetivo é mostrar que Deus continua chamando pessoas para a missão e que as crianças também podem responder com um coração disposto, dizendo: “Eis-me aqui, envia-me a mim!”

A brincadeira funciona da seguinte forma: as crianças formam um círculo e o professor lê em voz alta a pergunta feita por Deus no texto bíblico: “A quem enviarei? Quem irá por nós?”

Enquanto uma música toca, uma caixa com cartões vai passando de mão em mão entre as crianças. Dentro da caixa, há cartões com diferentes respostas, algumas corretas e outras incorretas. Quando a música parar, a criança que estiver com a caixa pega um cartão e lê em voz alta.

Se a resposta for algo como “Eis-me aqui, envia-me a mim”, “Sim, Senhor, estou pronto” ou “Quero servir a Deus”, todos devem dizer juntos:

“Essa é uma resposta de missionário!”

Se a resposta for algo como “Não posso, estou ocupado”, “Manda meu irmão”, ou “Depois eu vejo”, todos respondem sorrindo:

“Essa resposta precisa melhorar!”

Depois de algumas rodadas, o professor pode perguntar para o grupo:

“E você? Qual seria a sua resposta se Deus perguntasse: ‘Quem eu vou enviar?’”

Encerre convidando todas as crianças a responderem juntas com alegria:

“Eis-me aqui, envia-me a mim!”

Essa brincadeira, além de animada, ajuda as crianças a entenderem que Deus está chamando pessoas hoje — e que elas, mesmo pequenas, já fazem parte da missão.

Atividade de Fixação da História:

Para reforçar o tema da lição e ajudar as crianças a compreenderem que elas também podem fazer parte da missão de Deus, propomos a atividade com pintura chamada “Eu Disse SIM!”. A ideia é que, assim como Isaías respondeu ao chamado de Deus, as crianças também possam expressar sua decisão de obedecer e servir.

Distribua para cada criança uma folha com o desenho de uma criança levantando a mão, como quem está dizendo: “Eis-me aqui!”. Ao entregar o desenho, explique que Isaías viu o Senhor e ouviu uma pergunta: “A quem enviarei? Quem irá por nós?”

E ele respondeu: “Eis-me aqui, envia-me a mim!”



EIS-ME AQUI!
ENVIA-ME A MIM

Diga que agora é a vez deles responderem com suas cores e com o coração. As crianças devem pintar o desenho com alegria e, ao final, escrever ou ditar ao professor uma pequena frase como:

- “Eu também quero ser missionário.”
- “Quero falar de Jesus.”
- “Estou pronto para a missão!”

Depois que todas terminarem, os desenhos podem ser colados em um mural da sala com o título: “Missionários em Ação” ou “Eis-me aqui, envia-me a mim – Isaías 6.8”.

Durante a atividade, converse com os alunos sobre maneiras simples de servir a Deus: orar por alguém, ajudar em casa, contar sobre Jesus para um amigo, levar uma oferta missionária, entre outras ações.

Finalize reafirmando que Deus chama pessoas de todas as idades, e que as crianças também são parte da grande história de esperança que está sendo escrita!



A história continua Comigo!!!

- **Base Bíblica:** Salmo 96.3


- **Objetivo:** Celebrar os 100 anos de missões no Rio Grande do Sul, reforçando que as crianças também fazem parte dessa história e são chamadas a continuar levando a esperança de Jesus.

Chegada da turma:

Durante toda essa campanha, viajamos pelo tempo e pelo nosso estado, conhecendo histórias emocionantes de como a esperança do evangelho chegou a muitas cidades do Rio Grande do Sul.

Missionários foram enviados, igrejas foram plantadas, vidas foram transformadas. E sabe o que é mais lindo? Tudo isso aconteceu porque Deus usou pessoas como eu e você!

Foram **100 anos** de dedicação, oração, coragem, amor e fidelidade. Mas agora... **chegou a nossa vez!**



Ao chegar para o último encontro da campanha, cada criança será recebida com alegria e envolvida em uma atividade que reforça a mensagem principal da lição: **a missão continua e cada um pode fazer parte dela.**

Logo na recepção, o professor ou ajudante deve dar as boas-vindas dizendo algo como:

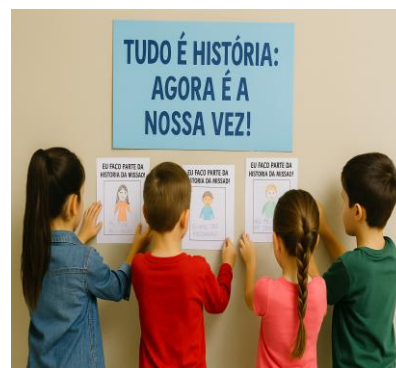
“Seja bem-vindo(a) ao nosso Encontro 8! Hoje vamos celebrar tudo o que aprendemos e lembrar que Deus quer usar a sua vida para continuar essa linda história!”

Em seguida, entregue a cada criança uma folha com o título **“Eu faço parte da história da missão!”**. Nessa folha, haverá um espaço para a criança **desenhar a si mesma** e também escrever ou ditar uma pequena frase respondendo à pergunta:

“Como eu posso continuar levando a esperança de Jesus?”

Alguns exemplos de frases que as crianças podem escrever ou dizer:

- “Quero ser missionário.”
- “Vou falar de Jesus para meus amigos.”
- “Quero ajudar quem precisa.”
- “Vou orar pelos missionários.”
- “Quero servir na minha igreja.”



À medida que forem terminando, as crianças colarão suas folhas em um mural coletivo com o título: “Tudo é História: agora é a nossa vez!” Ou “A missão continua comigo!”

Enquanto essa atividade acontece, o professor pode conversar com as crianças, lembrando os momentos marcantes da campanha e incentivando-as a pensar no que mais aprenderam e no que podem praticar em sua vida.

Essa atividade simples ajuda a marcar o encerramento da campanha com um gesto simbólico e significativo: cada criança assumindo seu lugar na missão de Deus.

Cântico:



Cante com as crianças o louvor "Tudo é História" – Geração Fiel. Você pode convidar a equipe de louvor da sua igreja para fazer esse momento de cântico com as crianças. A letra e a cifra se encontram nas páginas 7 e 8.

Hora da História Bíblica:

Tema: Um povo missionário.

Texto-base: Salmos 96.

Salmo 96 é como uma canção de celebração e missão. Ele começa com um convite alegre: “Cantem ao Senhor um cântico novo! Cantem ao Senhor, todos os moradores da terra!”

Esse salmo nos lembra que Deus merece ser adorado por todos os povos. Ele é bom, fiel, justo e poderoso. Por isso, o salmista chama todas as pessoas, de todas as partes do mundo, a louvarem o nome do Senhor e a contarem aos outros tudo o que Ele tem feito.

“Anunciem a sua glória entre as nações, e seus feitos maravilhosos entre todos os povos.” (Salmo 96.3)

Essa é a missão do povo de Deus: anunciar a glória do Senhor. Não importa se somos adultos, jovens ou crianças — todos que conhecem a Deus são chamados a participar dessa missão.

O salmo também nos lembra que Deus é diferente dos ídolos e das coisas falsas que o mundo adora. O nosso Deus fez os céus, é cheio de majestade e merece todo o nosso louvor.

“Dêem ao Senhor a glória que o seu nome merece.” (v. 8)

E sabe o que mais? O Salmo 96 mostra que a missão é uma festa! Ele fala de alegria, de louvor, de adoração. Até a natureza é convidada a se alegrar com a vinda do Senhor!

“Alegrem-se os céus, e exulte a terra! Rujam o mar e tudo o que nele há! Regozijem-se os campos e tudo o que neles há! Cantem de alegria todas as árvores da floresta diante do Senhor!” (v. 11–13)

O povo de Deus é um povo missionário, e a missão é motivo de celebração. Não é algo triste ou pesado — é uma alegria fazer parte daquilo que Deus está fazendo no mundo!

Assim como o povo de Israel foi chamado a cantar e anunciar a glória de Deus para todos os povos, nós também somos chamados hoje. Deus quer usar sua voz, suas mãos, seu coração.

Você pode:

- Cantar louvores que falam do amor de Deus
- Contar para seus amigos o que Jesus fez por você
- Fazer o bem e mostrar o amor de Jesus com atitudes
- Orar por missionários e pelas pessoas que ainda não conhecem o evangelho

Você faz parte do povo missionário de Deus! A história de missões não acabou. Ela continua — e continua com você!



Momento Brincar e Aprender: Anuncie a Glória!

Para reforçar o ensino da última lição da campanha de forma alegre e participativa, proponha a brincadeira “Anunciem a Glória!”. Ela ajuda as crianças a entender que proclamar a glória de Deus é algo alegre, criativo e que pode ser feito de diferentes maneiras — como ensina o Salmo 96.

A turma deve ser organizada em círculo. Uma música alegre começa a tocar, enquanto as crianças passam de mão em mão uma caixinha (ou saco) com vários cartões dentro. Quando a música parar, a criança que estiver com a caixinha deverá pegar um cartão e realizar a tarefa que estiver escrita.

As tarefas são ações simples que representam atitudes missionárias, como:

- Cantar um trecho de um louvor
- Contar algo bom que Deus fez em sua vida
- Fazer um gesto de carinho (como um abraço ou sorriso)
- Orar por um missionário
- Fazer uma mímica de alguém contando sobre Jesus
- Falar uma frase como: “Jesus te ama!” ou “Deus é bom!”

Após a criança cumprir a tarefa, todos devem dizer juntos a frase do Salmo 96: “Proclamem a sua glória entre as nações!”

A brincadeira segue com várias rodadas, até que todos tenham tido a oportunidade de participar.

Ao final, o professor pode conversar com as crianças, explicando:

“Tudo o que fizemos aqui são formas de anunciar a glória de Deus. A missão continua, e cada um de nós pode participar com alegria! Louvar, orar, contar sobre Jesus, fazer o bem — tudo isso faz parte da missão.”

Essa brincadeira encerra a campanha de forma animada, reforçando a ideia de que cada criança pode ser um instrumento de Deus para levar a esperança a outras pessoas.



Atividade de Fixação da História:

Para encerrar a campanha de forma significativa e participativa, proponha às crianças a atividade chamada “Minha Página na História”. Essa atividade convida cada criança a refletir sobre o que aprendeu ao longo dos encontros e a pensar em como pode continuar fazendo parte da missão de Deus.

Distribua uma folha com o título “Minha Página na História”, contendo dois espaços principais: um para desenho e outro para escrita. No primeiro espaço, a criança irá desenhar a si mesma servindo a Deus — por exemplo, orando, ajudando um amigo, falando de Jesus ou cantando louvores. No segundo espaço, ela deve escrever (ou ditar para o professor escrever) uma frase dizendo como deseja continuar levando a esperança.


Depois de concluir a atividade, cada criança pode colar sua folha em um mural coletivo com o título: **“A História Continua Comigo!”**

Se houver espaço e tempo, esse mural pode ser montado como um “livro da missão”, com as páginas lado a lado, representando que cada criança escreveu um capítulo nessa grande história de 100 anos levando a esperança no Rio Grande do Sul.

No encerramento, o professor deve lembrar:

“A missão não terminou. Ela continua com cada um de nós. Deus quer usar a sua vida para continuar espalhando a esperança do evangelho!”

Essa atividade ajuda a marcar o fim da campanha com um gesto simbólico e concreto de compromisso pessoal e participação missionária.



"IDE E FAZEI DISCÍPULOS"

