

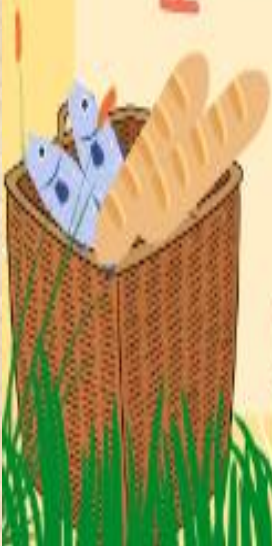
REVISTA KIDS DE MISSÕES ESTADUAIS -
2023



RECEBER E COMPARTILHAR
Jesus



PARA O EDUCADOR



Para orientadores de crianças a partir de 3 anos de idade

RECEBER E COMPARTILHAR JESUS

AUTORA: Luiza Fagundes Dias - Coordenadora da Campanha de Missões Estaduais KIDS/2023

Possui Doutorado em Educação pela Universidade Federal de Pelotas (UFPel/2017); Mestre em Educação pela Universidade Federal do Mato Grosso (UFMT/2013); Graduada em Pedagogia, pela Universidade Federal do Mato Grosso (UFMT/2010); Bacharel em Teologia, pela Faculdade Batista do Paraná (FABAPAR/2021). Atualmente, cursa Educação Cristã pelo Centro Integrado de Educação e Missões (CIEM). Membro da Igreja Batista do Fragata, em Pelotas.

CONVENÇÃO BATISTA DO RIO GRANDE DO SUL:

Presidente: Olavo Vigil

Diretor Executivo: Egon Grimm Berg

Presidente da JAM: João Marcos de Souza Farias

Campanha de Missões Estaduais RS/2023



CBRS

Convenção Batista do Rio Grande do Sul
Av. Cristóvão Colombo, 1155
Floresta - Porto Alegre, RS
(51) 3222.0421 – (51) 3222.0658
cbrs@cbrs.org.br – www.cbrs.org.br

Distribuição gratuita. Não pode ser vendido.

ÍNDICE

Carta ao Educador Cristão.....	04
Receber e Compartilhar Jesus	05
Apresentação.....	06
Momento de Louvor.....	07
Vamos para a Culinária?.....	09
Folder da campanha Kids 2023.....	11
1 - A decisão pessoal de RECEBER a Jesus.....	12
2 - O leproso que COMPARTILHOU o seu milagre.....	19
3 - O Gadareno que RECEBEU a libertação e COMPARTILHOU das misericórdias do Senhor.....	25
4 - O homem de Decápolis que RECEBEU a cura para ouvir e COMPARTILHOU o prodígio de poder falar.....	34
5 - Quando o COMPARTILHAR possibilita RECEBER algo muito maior.....	40
6 - RECEBER a Jesus significa COMPARTILHAR dos seus frutos.....	49
7 - RECEBER a Jesus significa priorizar aquilo que é mais importante.....	57
8 - Decida RECEBER e COMPARTILHAR Jesus.....	67

DIAS, Luiza Fagundes – Convenção Batista do Rio Grande do Sul. Revista do Orientador – Campanha de Missões Estaduais Rio Grande do Sul. *Receber e Compartilhar Jesus*, 2023.

Nesse ano de 2023, realizaremos a Campanha de Missões Estaduais, no Estado do Rio Grande do Sul, para o público infantil.

Com o título "*Receber e Compartilhar Jesus*", nossa campanha tem por objetivo ensinar às criança gaúchas a sã doutrina, para que a verdade da Palavra de Deus seja o fundamento para tudo o que elas pensam, dizem e fazem.

Saiba que em cada geração Deus desperta movimentos e levanta líderes com uma mensagem-chave para aquela geração em específico. Desse modo, fica a pergunta: **a sua vida foi mudada pelo que você ensina?** As crianças querer saber o que realmente importa para você, não apenas as histórias que você lê a partir de um programa aprovado. Dar às crianças espaço para encontrar Deus é um trabalho árduo.

O que as crianças precisam é de um tempo sem pressa para pensar. Elas precisam de tempo para falar das verdades sobre Deus nas Escrituras. Precisam de espaço para abrir a Palavra de Deus e considerar o relacionamento que têm com ele.

A revista do Educador é uma ferramenta didático-metodológico, mas sua vida com Deus é a bússola que orientará as crianças na jornada do conhecimento a respeito do nosso criador.

Portanto, neste material você terá acesso: ao tema a ser trabalhado na campanha kids 2023; a divisa; a histórias bíblicas; algumas dicas de materiais visuais; música da campanha; atividades de fixação da história bíblica; brincadeiras; momento de oferta, com receitas para alargar recursos.

Que Deus abençoe grandemente a sua vida, um grande e forte abraço:

Luiza Fagundes Dias

RECEBER E COMPARTILHAR JESUS

Distribuimos às multidões porque recebemos de Jesus.

Cooperação é a tônica da Campanha de Missões Estaduais 2023. A divisa nos foi emprestada pela Primeira Igreja Batista de Pelotas - é o tema do centenário dessa querida igreja que nos receberá na assembléia da CBRS este ano.

A **Multiplificação** é uma das mais belas narrativas do amor de Jesus pela multidão dos famintos. Famintos de pão, famintos de boa notícia de que Deus está conosco.

Mas temos tão pouco! Nossa única opção seria dizer: vão para casa, não podemos ajudar! Mas **Jesus se compadece**. Das multidões e de nós. Com o pouco que os próprios discípulos tinham - apenas cinco pães e dois peixes -, Jesus saciou milhares.

A obra do Reino de Deus somente será multiplicada se passar pelas mãos do mestre. Sabendo que o **nosso pouco se tornará muito**. Distribuimos às multidões porque recebemos de Jesus.

Você educador cristão faz parte desse movimento, venha participar conosco, pois **Cristo já é Senhor do Rio Grande do Sul**. Cabe a nós comunicarmos tamanha verdade para as crianças, pois elas também são chamadas para fazer parte da grande comissão do nosso Senhor.

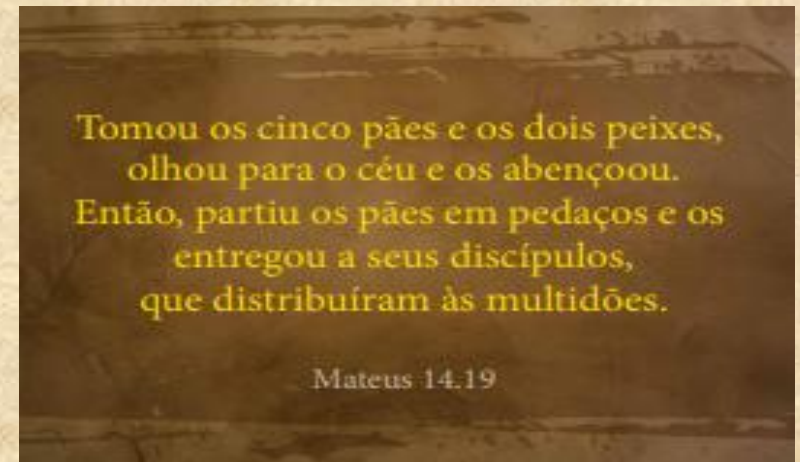


APRESENTAÇÃO

A revista Kids de Missões 2023, foi organizada com o intuito de que o seu ministério infantil possa, juntamente com os adultos, promover missões dentro do nosso Estado Gaúcho. Desse modo, sua organização visa promover ferramentas didáticas e metodológicas para o ensino infantil de missões, bem como, conduzir a criança para conhecer a respeito do privilégio de poder COMPARTILHAR por meio das nossas orações, ofertas e entregando nossas vidas para fazer parte da grande comissão.

Neste ano, você poderá usar o site de missões estaduais 2023 para ter acesso a todo o recurso visual disponibilizado por este material.

Além disso, teremos a promoção do café com os missionários on-line, pelo canal do youtube, todos os sábados, às 15 horas, com o objetivo de conhecermos os nossos misionários que estão no campo gaúcho, além de garantir um ambiente on-line de socialização das nossas crianças Batistas em prol do desenvolvimento de uma consciência missionária.



MOMENTO DE LOUVOR

MÚSICA: Geração Fiel.

COMPOSIÇÃO: Bruna Moreira Weege.

LETRA:



7

5 Pães e 2 Peixes

Lá, lá, lá, lá, lá, lá, lá, lá, lá, lá, lá, lá

Láááááá, lá, lá, lá, lá, láááá

Eram 5 pães, eram 2 peixinhos para uma multidão

E agora essa comida não vai dar, não vai dar, não vai dar

E o povo vai ficar a reclamaaaaar

Eu não sei o que fazer pra resolver

Essa questão matemática

Essa multidão está com fome: Sim!

O que daremos para alimentar? Eu não sei não!

Podem trazer os peixinhos e não se esqueçam dos pães

Pois o mestre mandou e se Ele falou o milagre vai acontecer!

Pela suas mãos, há multiplicação

O que era pouquinho agora virou um montão

Em Jesus recebe o que temos e multiplica o que damos

O que era pouco vira muito em suas mãos

Eu recebi e vou compartilhar do amor de Deus

Posso ser um missionarozinho se falar de Cristo ao companheirinho

Posso trabalhar em minha escola manda-nos pois Senhor

OBSERVAÇÃO: O áudio da música infantil, tema da campanha de Missões Estaduais 2023, encontra-se no site da Convenção Batista do Rio Grande do Sul. Link de acesso: <http://cbrs.org.br/campanha2023>.

MOMENTO DE LOUVOR

CIFRA DA MÚSICA: Geração Fiel.

COMPOSIÇÃO: Bruna Moreira Weege.



8

5 Pães e 2 Peixes

C Am
Lá, lá, lá, lá, lá, lá, lá, lá, lá, lá, lá, lá
G F C
Láááááá, lá, lá, lá, lá, láááá

C
Eram 5 pães, eram 2 peixinhos para uma multidão

F C
E agora essa comida não vai dar, não vai dar, não vai dar

G F C
E o povo vai ficar a reclamaaaaar

C Am G F
Eu não sei o que fazer pra resolver

C
Essa questão matemática

G C
Essa multidão está com fome: Sim!

G C
O que daremos para alimentar? Eu não sei não!

G C F G C
Podem trazer os peixinhos e não se esqueçam dos pães

Dm F Dm G
Pois o mestre mandou e se Ele falou o milagre vai acontecer!

G Em
Pela suas mãos, há multiplicação

C D G D
O que era pouquinho agora virou um montão

G Em
Jesus recebe o que temos e multiplica o que damos

C D G
O que era pouco vira muito em suas mãos

F C G F G
Eu recebi e vou compartilhar do amor de Deus

C G C G
Posso ser um missionarozinho se falar de Cristo ao companheirinho

C F G C
Posso trabalhar em minha escola manda-nos pois Senhor

OBSERVAÇÃO: A cifra da música infantil, tema da campanha de Missões Estaduais 2023, encontra-se no site da Convenção Batista do Rio Grande do Sul. Link de acesso: <http://cbrs.org.br/campanha2023>.

VAMOS PARA A CULINÁRIA?

Que tal aprender aquela receitinha para fazer a cantina em sua igreja? Cozinhar é muito legal, ainda mais quando fazemos com o objetivo de juntarmos recursos para a obra missionária. Para isso, estabeleça um dia, durante o período da campanha, para realizarem a cantina Kids em suas igrejas. Vamos levantar uma oferta relevante ao Senhor?

MUFFIN MISSIONDE MICROONDAS



Ingredientes:

- 1 xícara (chá) de açúcar
- 1 e 1/2 xícara (chá) de farinha de trigo
- 1 colher (chá) de fermento em pó
- 2 ovos
- 1/2 xícara (chá) de leite
- 2 colheres (sopa) de margarina em temperatura ambiente
- 100g de gotas de chocolate ao leite ou chocolate em barra picado
- Margarina e farinha de trigo para untar

Modo de preparo:

1. Em uma tigela, peneire o açúcar, a farinha, o fermento e reserve.
2. Quebre os ovos em outra tigela e bata com um garfo.
3. Adicione o leite, a margarina e misture com uma colher.
4. Despeje sobre os ingredientes secos, mexendo até homogeneizar.
5. Despeje em forminhas para muffins de papel próprias para micro-ondas.
6. Polvilhe com as gotas e leve ao micro-ondas em potência média por 5 minutos.
7. Deixe descansar por 10 minutos e sirva, se desejar, decorado com chantilly e confeitos de chocolate.

9

BRIGADEIRO MISSIONÁRIO:



Ingredientes:

- 1 Leite condensado
- 3 colheres (sopa) de Chocolate em Pó
- 1 colher (sopa) de manteiga
- 1 pacotinho de chocolate granulado

Modo de preparo:

Em uma panela, coloque o Leite Condensado com o Chocolate em Pó e a manteiga. Misture bem e leve ao fogo baixo, mexendo sempre até desprender do fundo da panela (cerca de 10 minutos). Retire do fogo, passe para um prato untado com manteiga e deixe esfriar. Com as mãos untadas, enrole em bolinhas e passe-as no granulado. Sirva em forminhas de papel.

MINIPIZZA MISSIONÁRIA DE PÃO DE QUEIJO



Ingredientes:

- 2 ovos
- 2 xícaras (chá) de queijo de minas padrão (meia cura) ralado
- 1/2 xícara (chá) de óleo
- 1 xícara (chá) de leite
- 250g de polvilho doce (aproximadamente)
- 250g de polvilho azedo
- Óleo para untar

Modo de preparo:

Para o recheio, aqueça uma panela com o óleo, em fogo médio, e frite a cebola até murchar. Adicione o tomate, a salsicha e refogue por 3 minutos. Adicione o molho de tomate e cozinhe até ferver. Desligue e reserve. Para a massa, em uma tigela, misture os ovos, o queijo, o óleo e o leite. Acrescente os polvilhos, aos poucos, até formar uma massa homogênea. Se necessário, adicione mais polvilho doce. Divida a massa em bolinhas e abra com um rolo, formando disquinhos de 10cm. Coloque um ao lado do outro em uma fôrma grande untada, espalhe o refogado de salsicha sobre eles e cubra com a mussarela. Polvilhe com orégano e leve ao forno médio, preaquecido, por 20 minutos ou até assar e dourar. Sirva.

10

FOLDER DA CAMPANHA KIDS 2023

11



12



A DECISÃO PESSOAL DE RECEBER A JESUS

Base Bíblica: João 3:1 a 21.

Objetivo: Entender que Deus nos ama e enviou Jesus para nos salvar, mas para isso, precisamos tomar uma decisão pessoal em aceitá-lo e viver de acordo com a sua palavra.

Lembre-se do nosso Café com os Missionários no canal do YouTube, todos os sábados, às 15 horas!!!

Chegada da Turma:

Recepciona as crianças com carinho e alegria. Destaque o valor que ela tem para você e como é importante ela fazer parte do Ministério Infantil da sua igreja. Em seguida, mostre o cartaz da campanha de Missões Estaduais Kids 2023 (você pode imprimir ou projetar a imagem do folder). Apresente o tema "RECEBER E COMPARTILHAR JESUS" e pergunte às crianças o que elas entendem quando leem esse tema? Escute com atenção a cada uma delas e, depois, realize o momento desafio do dia.

Desafio do Dia:

Faça as crianças sentarem em círculo (pode ser em um tapete ou nas cadeiras) e pergunte para elas: "Você já passou por uma situação de aperto?"; "Alguém precisou te salvar?"; "Como foi?". Espere cada criança dar a sua resposta e as escute atentamente. Em seguida, apresente a afirmação em forma de perguntas (apresente as perguntas por escrito e, conforme você for perguntando, cole-os no quadro ou painel demonstrativo do culto): "Você sabia que todas as pessoas precisam ser salvas?"; "Você sabe do que precisamos para ser salvos?". Hoje, vamos falar de um convite que Deus faz para cada um de nós. O objetivo de Deus com esse convite é nos chamar para fazer parte do seu plano maravilhoso de salvação para a humanidade. A decisão é sua!

VOCÊ SABE DO QUE PRECISAMOS PARA SER SALVOS?

VOCÊ SABIA QUE TODAS AS PESSOAS PRECISAM SER SALVAS?

Cântico:



Cante com as crianças o louvor do grupo Geração Fiel, da Campanha de Missões Estaduais KIDS 2023. Você pode passar o vídeo com a música ou convidar a equipe de louvor da sua igreja para fazer esse momento com as crianças. A letra e a cifra se encontram nas páginas 6 e 7.

Versículo Bíblico:

Peça para as crianças abrirem a Bíblia em João 3: 1 a 21 e, em seguida, leia com elas: "Havia um fariseu chamado Nicodemos, uma autoridade entre os judeus. Ele veio a Jesus, à noite, e disse: "Mestre, sabemos que ensinas da parte de Deus, pois ninguém pode realizar os sinais miraculosos que estás fazendo, se Deus não estiver com ele". Em resposta, Jesus declarou: "Digo-lhe a verdade: Ninguém pode ver o Reino de Deus, se não nascer de novo". Perguntou Nicodemos: "Como alguém pode nascer, sendo velho? É claro que não pode entrar pela segunda vez no ventre de sua mãe e renascer!" Respondeu Jesus: "Digo-lhe a verdade: Ninguém pode entrar no Reino de Deus, se não nascer da água e do Espírito. O que nasce da carne é carne, mas o que nasce do Espírito é espírito. Não se surpreenda pelo fato de eu ter dito: É necessário que vocês nasçam de novo. O vento sopra onde quer. Você o escuta, mas não pode dizer de onde vem nem para onde vai. Assim acontece com todos os nascidos do Espírito". Perguntou Nicodemos: "Como pode ser isso?" Disse Jesus: "Você é mestre em Israel e não entende essas coisas? Asseguro-lhe que nós falamos do que conhecemos e testemunhamos do que vimos, mas mesmo assim vocês não aceitam o nosso testemunho. Eu lhes falei de coisas terrenas e vocês não creram; como crerão se lhes falar de coisas celestiais? Ninguém jamais subiu ao

céu, a não ser aquele que veio do céu: o Filho do homem. Da mesma forma como Moisés levantou a serpente no deserto, assim também é necessário que o Filho do homem seja levantado, para que todo o que nele crer tenha a vida eterna. Porque Deus tanto amou o mundo que deu o seu Filho Unigênito, para que todo o que nele crer não pereça, mas tenha a vida eterna. Pois Deus enviou o seu Filho ao mundo, não para condenar o mundo, mas para que este fosse salvo por meio dele. Quem nele crê não é condenado, mas quem não crê já está condenado, por não crer no nome do Filho Unigênito de Deus. Este é o julgamento: a luz veio ao mundo, mas os homens amaram as trevas, e não a luz, porque as suas obras eram más. Quem pratica o mal odeia a luz e não se aproxima da luz, temendo que as suas obras sejam manifestas. Mas quem pratica a verdade vem para a luz, para que se veja claramente que as suas obras são realizadas por intermédio de Deus". (Tradução NVI)".

Depois da leitura bíblica, inicie a história.

Momento da História Bíblica:

Em uma certa noite, tudo estava quieto e escuro, e andava pelas ruas de Jerusalém um homem que estava escondido porque queria falar com Jesus sem que ninguém visse. Quem era esse homem? Nicodemos (mostre a figura do personagem Nicodemos. Ele pode ser feito de palitoche ou fantoche).

Exemplo personagem Nicodemos (Palitoche):



Conta a palavra de Deus que Nicodemos era um homem muito importante, pois era um Fariseu (os fariseus tornaram-se os guardiões da Lei. Radicais em sua forma de lidar com a lei tornaram-se exclusivistas, distor-

cendo algumas questões no Novo Testamento) e um líder religioso. Ele era um professor que interpretava para os Israelitas os significados das instruções das leis dadas por Moisés. Portanto, Nicodemos era realmente um homem muito importante. E, por conta disso, ele foi se encontrar com Jesus a noite e escondido, pois não queria ser visto por ninguém.

Nicodemos sentiu a necessidade de ir até Jesus, mas ele sentia vergonha de ser visto indo ter com o Mestre. Você já sentiu vergonha de dizer para os seus amiguinhos que está indo na igreja? Ou que serve a Jesus? Pois é, Nicodemos sentia medo e vergonha de ser visto junto com Jesus, mas ele sabia que somente Jesus teria as respostas para as suas perguntas. Então, ele foi ao encontro de Jesus a noite e escondido, dando um passo inicial para vencer os seus medos.

Assim, Nicodemos chegou diante de Jesus (traga um personagem visual de Jesus e mostre nesse momento).

Exemplos de Jesus:



E os dois começaram a ter uma conversa.

Nicodemos falou que sabia que Jesus era alguém enviado por Deus, visto que fazia muitos milagres. E Jesus, conhecendo a necessidade do seu coração e os motivos que o fizeram ir até o seu encontro, logo lhe apresentou uma questão que Nicodemos nunca tinha ouvido de ninguém.

Jesus disse:

- Nicodemos! Para se tornar da família de Deus, para ter o reino dos céus, é necessário nascer de novo.

Nicodemos não entendeu. Ele ficou espantado com aquela resposta e perguntou:

- Senhor, como pode eu sendo um homem já velho nascer de novo? Voltar para a barriga da minha mãe? Como pode Senhor? Não estou entendendo!

E Jesus continuou a explicar para Nicodemos porque ele estava falando por parábolas (não era literal). Então Jesus falou:

- Nicodemos aquele que é nascido da carne é carne e o que é nascido do Espírito Santo é espírito. Ou seja, o que é nascido da carne são as atitudes que fazemos que desagradam a Deus, isto é, tudo o que falamos, pensamos e fazemos que é pecado. Porém, quem é nascido no Espírito, precisa se arrepender dessas atitudes e agir de acordo com a Palavra de Deus. É um novo jeito de viver. Viver para o reino de Deus.

Nicodemos nunca tinha ouvido falar sobre o arrependimento, mas era exatamente o tema que ele necessitava ouvir, pois todos nós precisamos tomar uma decisão de arrependimento dos nossos pecados com o objetivo de vivermos uma nova vida entregue a Deus. Precisamos nos deixar transformar pelo Espírito Santo e, assim, termos um novo nascimento. Porque não adianta só conhecer a Jesus, mas é preciso conhecer e viver cada dia com Jesus.

E a Palavra de Deus disse que Nicodemos ouviu e saiu daquele encontro com a resposta que estava procurando. Ele precisa tomar uma decisão pessoal ao lado de Jesus, se arrepender dos seus pecados e servir ao mestre.

E você? Já teve um encontro com Jesus? Você já foi até Jesus em oração? Você já teve a sua vida transformada? Já ouviu dos conselhos que Jesus tem para a sua vida? Jesus tem vida em abundância para ti dar. Jesus quer transformar a sua vida. Basta você tomar uma decisão pessoal de receber a Jesus. Porque somente nele você encontrará a salvação.

Você quer?

Momento mãos à obra:

Continue a conversa sobre o convite de Deus individual para nós. E distribua, na sequência, um coração e uma chave (já previamente cortados). Fale que este coração é o convite de Deus, mas a chave é algo delas e precisa ser muito bem guardada. Por isso, lance um desafio para as crianças guardarem bem a sua chave.

Peça para as crianças decorarem os seus convites. Elas podem pintar ou colar bolinhas de papel (isso fica de sua preferência).



Depois, pergunte as crianças: Quem quer entregar a chave do seu coração para Jesus e se arrepender por ser pecador? Se você quiser fazer isso, deixe a chave do seu coração com Jesus (mostre o personagem visual de Jesus novamente).

Espera que as crianças entreguem as suas chaves livremente e diga que somente elas podem tomar essa decisão de RECEBER a Jesus.


Oração:

Assim que as crianças entregarem as chaves do coração para Jesus, peça a elas para fazerem uma oração. Diga que Jesus está ouvindo porque agora podemos conversar livremente com Ele. Então, ore e peça para as crianças repetirem: “Jesus, quero RECEBER você na minha vida e aprender mais contigo. Perdão pelos meus pecados e muito obrigado por ter morrido na cruz para me salvar. Me ensine a como te agradecer e seja meu amigo e senhor para sempre”. Amém!

Momento Missionário:

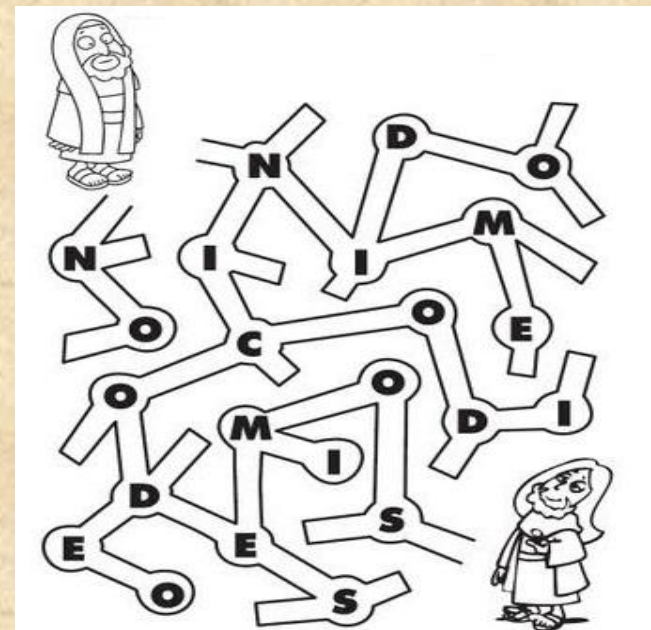
Pergunte para as crianças do seu ministério infantil se elas conhecem crianças que ainda não ouviram falar de Jesus. Deixe que respondam e diga que devemos procurar falar para os amigos sobre Jesus.

Distribua os corações de cor vermelha para os pequenos escreverem dentro deles o nome de um amiguinho. Incentive-os a orarem e falarem de Jesus para esse amiguinho, cujo nome foi escrito no coração e para convidá-lo para participar do próximo culto infantil. Diga que isso é COMPARTILHAR a Jesus.



Atividade de Fixação da História:

Jesus fazia muitos milagres e dizia coisas interessantes, muitas pessoas queriam conhecê-lo. Siga o labirinto e descubra o nome de uma delas.





O LEPROSO QUE COMPARTILHOU O SEU MILAGRE

Base Bíblica: Marcos 1:40 a 45.

Objetivo: Quando o leproso ficou curado não pode se conter e COMPARTILHOU o poder de Jesus como filho de Deus.

Lembre-se do nosso Café com os Missionários no canal do YouTube, todos os sábados, às 15 horas!!!

Chegada da Turma:

Receba cada criança com alegria e peça para que se sentem em círculo, pois iremos fazer uma roda de conversa. Pergunte as crianças:

- Você já precisou guardar um segredo?
- Você acha que guardar segredos é uma coisa fácil ou difícil de fazer?
- Quando te contam um segredo você conta para as outras pessoas ou consegue guardar o segredo para você?"

Escute com atenção a cada uma das respostas e, depois, realize o momento da leitura bíblica e da história bíblica.

Momento da Leitura Bíblica:

Peça para as crianças abrirem a Bíblia em Marcos 1: 40 a 45 e, em seguida, leia com elas: "Um leproso aproximou-se dele e suplicou-lhe de joelhos: "Se quiseres, podes purificar-me! "Cheio de compaixão, Jesus estendeu a mão, tocou nele e disse: "Quero. Seja purificado!". Imediatamente a lepra o deixou, e ele foi purificado. Em seguida Jesus o despediu, com uma severa advertência: "Olhe, não conte isso a ninguém. Mas vá mostrar-se ao sacerdote e ofereça pela sua purificação os sacrifícios que Moisés ordenou, para que sirva de testemunho". Ele, porém, saiu e começou a tornar público o fato, espalhando a notícia. Por isso Jesus não podia mais entrar publicamente em nenhuma cidade, mas ficava fora, em lugares solitários. Todavia, assim mesmo vinha a ele gente de todas as partes." (Tradução NVI)".

Depois da leitura bíblica, inicie a história.

Momento da História Bíblica:

O que é um leproso? Leproso é uma pessoa que tem a doença da lepra. Quem tem a doença da lepra fica com feridas na pele e em todo o corpo. Essas feridas são infeccionadas, coçam, doem e cheiram muito mal.

Na época de Jesus, quem atestava se a pessoa tinha lepra ou não eram os sacerdotes. Eles inspecionavam e verificavam as feridas. Caso houvesse a comprovação da doença da lepra, a pessoa era retirada da cidade.

Ou seja, quem tinha essa doença da lepra deveria ficar distante de todas as pessoas, longe das suas famílias. Elas eram retiradas para fora da cidade e viviam pelas ruas. Elas não podiam chegar perto de ninguém, mas se alguém chegasse perto, tinham que gritar: LEPROSO, LEPROSO, LEPROSO, EU SOU UM IMPURO, EU SOU UM IMUNDO! Para que ninguém chegasse perto.

Essas pessoas viviam muito triste porque estavam longe de todos que amavam. Tinha muitas que nunca mais voltavam para suas casas. Pegar essa doença era algo muito sério. Somente um milagre poderia salvá-las.

A Bíblia conta que certo dia, quando Jesus entrou em uma cidade, veio um homem leproso até Ele. Esse homem se colocou de joelhos diante de Jesus (mostre o encarte com a figura da história bíblica).



ENCARTE 1: A cura de um leproso

E ele falou: - "Se quiseres podes me curar!" (mostre, nesse momento, o recurso da boca com a transcrição do que o leproso falou)

Modelo do recurso visual da boca com a transcrição das palavras do leproso:



Quando Jesus olhou para o leproso sentiu muito amor e compaixão por ele. E sabe o que Jesus fez diante dessa declaração? Ele estendeu suas mãos para ele, o tocou e disse: - "QUERO! FIQUE LIMPO!".

E, no mesmo instante, a pele daquele homem ficou limpinha, sem feridas.

Então, Jesus olhou para ele e falou: -"Vai, mostra para o sacerdote, pois assim ele atestará a sua cura". E, no mesmo instante, Jesus também disse: - "Não conte a ninguém o que aconteceu aqui."

Porém, aquele homem ficou tão feliz com a sua cura que começou a COMPARTILHAR com as pessoas o milagre que ele tinha recebido por intermédio de Jesus. E essas pessoas que ouviram e viram esse homem começaram a contar para outras pessoas e, assim, uma grande multidão passou a saber que Jesus tinha poder para curar.

Essa multidão passou a procurar por Jesus, pois muitos também precisam de cura, libertação, perdão de pecados e milagres. COMPARTILHAR a Jesus foi a melhor atitude daquele homem, visto que somente Ele pode dar o alívio, a cura e a salvação para aqueles que precisam.

E você já compartilhou aquilo que Jesus fez na sua vida com alguém?

Lembre-se que compartilhar a Jesus é a nossa melhor escolha.

Momento da Brincadeira:

Escreva as palavras do texto de Marcos 1: 44 a 45 em cartões. Faça duas cópias. Divida a turma em duas equipes. Cada equipe deverá ter um representante. A um sinal dado, o representante de cada equipe terá que colocar o versículo na ordem correta. A equipe poderá ajudar somente falando. Ganha a equipe que cumprir a tarefa primeiro. No final, leia o versículo Bíblico e peça que todos recitem.

EM SEGUIDA JESUS O DESPEDIU, COM UMA SEVERA ADVERTÊNCIA:

"OLHE, NÃO CONTE ISSO A NINGUÉM.

MAS VÁ MOSTRAR-SE AO SACERDOTE E OFEREÇA PELA SUA PURIFICAÇÃO OS SACRIFÍCIOS QUE MOISÉS ORDENOU,

PARA QUE SIRVA DE TESTEMUNHO".

ELE, PORÉM, SAIU E COMEÇOU A TORNAR PÚBLICO O FATO, ESPALHANDO A NOTÍCIA.

POR ISSO JESUS NÃO PODIA MAIS ENTRAR PUBLICAMENTE EM NENHUMA CIDADE, MAS FICAVA FORA, EM LUGARES SOLITÁRIOS.

TODAVIA, ASSIM MESMO VINHA A ELE GENTE DE TODAS AS PARTES."

Cântico:

Cante com as crianças o louvor do grupo Geração Fiel, da Campanha de Missões Estaduais KIDS 2023. Você pode passar o vídeo com a música ou convidar a equipe de louvor da sua igreja para fazer esse momento com as crianças. A letra e a cifra se encontram nas páginas 6 e 7

Momento Missionário:

Pergunte para as crianças se elas **COMPARTILHARAM** de Jesus com alguém na semana passada. Lembre-as da atividade com os corações e pergunte se elas conseguiram falar de Jesus. Escute as experiências que cada uma trará.

Lembre-se de encorajá-las se, em algum momento, elas foram maltratadas por conta de anunciar o evangelho. Fale do galardão dos mártires e do privilégio que temos em poder anunciar as boas novas de Jesus Cristo.

Caso alguma criança não tenha conseguido fazer o desafio, encoraje-os novamente. E, lembre-se, você é o modelo para as crianças, então, o que você acha de fazer também o desafio e compartilhar com foi na próxima reunião de ministério infantil? Tenho certeza que sua ação encorajará as crianças a **COMPARTILHAR** de Jesus.

Atividade de Fixação da História:


No tempo de Jesus, a lepra (que é uma doença contagiosa e cobre de feridas a pele dos contaminados) ainda não tinha cura e ninguém queria tocar em alguém que estivesse doente. Mas um leproso que tinha muita fé se aproximou de Jesus e implorou, de joelhos: - Se quiser, o Senhor pode me curar! Jesus ficou com pena dele, estendeu a mão e o tocou dizendo: - Eu quero, fique curado! Imediatamente desapareceram as feridas e o homem ficou curado. Jesus pediu que o homem não contasse a ninguém, mas ele **COMPARTILHOU** para todos os que encontrava o que tinha acontecido, de modo que Jesus não conseguia mais entrar numa cidade, de tanta gente que ia ao encontro dele.

Crianças, Jesus continua realizando milagres. Precisamos crer, e também **COMPARTILHAR** com todos que encontramos essa grande notícia.

A PURIFICAÇÃO DO LEPROSO

Pinte, recorte e cole o homem, conforme é pedido.

ANTES	DEPOIS
-------	--------



Oração:

Ore pelos missionários gaúchos que estão em campo e pelos milagres que recebemos até aqui.



O GADARENO QUE RECEBEU A LIBERTAÇÃO E COMPARTILHOU DAS MISERICÓSDIAS DO SENHOR

Base Bíblica: Marcos 5:1 a 20.

Objetivo: Conhecer sobre a história da libertação do Gadareno e o seu chamado em anunciar a Jesus Cristo por toda a Decápolis. Jesus nos chama para compartilhar as misericórdias do Senhor.

Lembre-se do nosso Café com os Missionários no canal do YouTube, todos os sábados, às 15 horas!!!

Chegada da Turma:

Receba as criança com alegria e peça para que cada uma COMPARTILHE como foi a sua semana. Escute à todas com muita atenção! Esses momentos são muito importantes para que conheçamos as nossas crianças com relação aos seus sonhos, experiências, vida familiar e as suas dificuldades.

Em seguida, leve o folder da Campanha de Missões Estaduais Kids 2023 e apresente para as crianças (você pode imprimir ou projetar a imagem do folder).

Construa cartões com as letras do título: “Receber e Compartilhar Jesus”. Peça para que as crianças montem o quebra-cabeça e, em seguida, que leiam o que construíram. Se quiser, poder montar equipes para esse momento.

R E C E B E R E

C O M P A R T I L H A R

J E S U S

Cântico:



Cante com as crianças o louvor do grupo Geração Fiel, da Campanha de Missões Estaduais KIDS 2023. Você pode passar o vídeo com a música ou convidar a equipe de louvor da sua igreja para fazer esse momento com as crianças. A letra e a cifra se encontram nas páginas 6 e 7

Momento da Leitura Bíblica:

Peça para as crianças abrirem a Bíblia em Marcos 5: 1 a 20 e, em seguida, leia com elas: "Eles atravessaram o mar e foram para a região dos gadarenos. Quando Jesus desembarcou, um homem com um espírito imundo veio dos sepulcros ao seu encontro. Esse homem vivia nos sepulcros, e ninguém conseguia prendê-lo, nem mesmo com correntes; pois muitas vezes lhe haviam sido acorrentados pés e mãos, mas ele arrebentara as correntes e quebrara os ferros de seus pés. Ninguém era suficientemente forte para dominá-lo. Noite e dia ele andava gritando e cortando-se com pedras entre os sepulcros e nas colinas. Quando ele viu Jesus de longe, correu e prostrou-se diante dele, e gritou em alta voz: "Que queres comigo, Jesus, Filho do Deus Altíssimo? Rogo-te por Deus que não me atormentes! "Pois Jesus lhe tinha dito: "Saia deste homem, espírito imundo! "Então Jesus lhe perguntou: "Qual é o seu nome? " "Meu nome é Legião", respondeu ele, "porque somos muitos". E implorava a Jesus, com insistência, que não os mandasse sair daquela região. Uma grande manada de porcos estava pastando numa colina próxima. Os demônios imploraram a Jesus: "Manda-nos para os porcos, para que entremos neles". Ele lhes deu permissão, e os espíritos imundos saíram e entraram nos porcos. A manada de cerca de dois mil porcos atirou-se precipício abaixo, em direção ao mar, e nele se afogou. Os que cuidavam dos porcos fugiram e contaram esses fatos na cidade e nos campos, e o povo foi ver o que havia acontecido. Quando se aproximaram de Jesus, viram ali o homem que fora possesso da legião de demônios, assentado, vestido e em perfeito juízo; e ficaram com medo. Os que o tinham visto contaram ao povo o que acontecera ao endemoninhado, e falaram também sobre os porcos. Então o povo começou a suplicar a Jesus que saísse do território deles. Quando Jesus estava entrando no barco, o homem que estivera endemoninhado suplicava-lhe que o deixasse ir com ele. Jesus não o permitiu

permitiu, mas disse: "Vá para casa, para a sua família e anuncie-lhes quanto o Senhor fez por você e como teve misericórdia de você". Então, aquele homem se foi e começou a anunciar em Decápolis quanto Jesus tinha feito por ele. Todos ficavam admirados." (Tradução NVI)".

Depois da leitura bíblica, inicie a história.

Momento da História Bíblica:

A Palavra de Deus diz que existia um homem que era muito perturbado por espíritos maus.

A Bíblia não nos conta o nome desse homem, mas ela nos diz que ele era um endemoniado de gadareno. Gadareno era o nome daqueles que moravam em Gadar. Gadar se situava em uma ilha que ficava depois do rio de Jerusalém e lá moravam muitas pessoas, incluindo esse endemoniado.

O endemoniado de gadareno vivia nos sepulcros e entre os porcos (Mostrar o folder 1 da história bíblica).

Folder 1: O Gadareno que RECEBEU a libertação e COMPARTILHOU das misericórdias do Senhor



Ele corria, gritava, vivia nu e se feria muito com pedras. As pessoas que passavam por ele ficavam assustadas. (Mostrar o folder 2 da história bíblica).

Folder 2: O Gadareno que RECEBEU a libertação e COMPARTILHOU das misericórdias do Senhor



E o que elas faziam? Elas, às vezes, conseguiam prendê-lo acorrentado, para que ele não viesse a se machucar ou machucar a outros. Só que ele era tão atormentado que conseguia arrebentar com as correntes. Ele era muito forte. Esse gadareno era perturbado por muitos, muitos e muitos espíritos maus. (Mostrar o folder 3 da história bíblica).

Folder 3: O Gadareno que RECEBEU a libertação e COMPARTILHOU das misericórdias do Senhor



Porém, uma dia, Jesus chega na ilha de Gadar e visualiza o homem endemoniado. (Mostrar o folder 4 da história bíblica).

Folder 4: O Gadareno que RECEBEU a libertação e COMPARTILHOU das misericórdias do Senhor



Esse homem correu até Jesus e lhe perguntou falando bem alto: - "O que tenho eu contigo, Jesus, Filho do Deus Altíssimo?" Porém, quem falava de verdade não era aquele homem, mas sim, os espíritos maus que estavam possuindo o seu corpo. Eles sabiam que Jesus poderia libertar aquela pessoa e eles ficariam sem um corpo para habitar.

Então, Jesus foi até aquele homem e lhe disse: - "Sai deste homem espírito imundo!" (Mostrar o folder 5 da história bíblica).

Folder 5: O Gadareno que RECEBEU a libertação e COMPARTILHOU das misericórdias do Senhor



E Jesus expulsou aqueles demônios, sendo que todos eles foram parar dentro de porcos que estavam ali naquele momento. (Mostrar o folder 6 da história bíblica).

Folder 6: O Gadareno que RECEBEU a libertação e COMPARTILHOU das misericórdias do Senhor



E os porcos saíram correndo e se jogaram de um precipício, sendo que todos morreram afogados no mar.

No mesmo instante, o homem gadareno foi liberto e se tornou uma pessoa saudável novamente. Colocou vestes limpas e já não estava mais perturbado porque tinha RECEBIDO a Jesus Cristo em sua vida. Jesus o transformou completamente. (Mostrar o folder 7 da história bíblica).

Folder 7: O Gadareno que RECEBEU a libertação e COMPARTILHOU das misericórdias do Senhor



E sabe o que esse homem fez depois que Jesus o libertou e o curou? Ele quis servir a Jesus e queria também segui-lo. Porém, Jesus disse que não. E pediu para que ele voltasse para a sua casa, para a sua família, para que todos pudessem ver a sua cura.


Então ele foi, mas não ficou apenas na sua casa, pois ele COMPARTILHOU a respeito das misericórdias que o Senhor tinha feito na sua vida por toda a cidade de Decápolis.

Precisamos também COMPARTILHAR de Jesus com todos os nossos amigos e familiares que ainda não o conhecem, pois somente Cristo pode nos libertar das opressões das nossas vidas, bem como perdoar os nossos pecados e transformar o nosso coração. Todo aquele que recebe a Jesus em seu coração tem a sua vida transformada. Não somos mais os mesmos, pois estamos vivos e libertos por Jesus. Glória a Deus!!!

Hora da Dica Para o Educador!!!!

Educador, você pode mostrar esse recurso visual da história bíblica com palitoches, imprimindo a imagem colorida e colando em uma folha mais firme, ou você pode fazer uma televisão que passa a história.

Sua criatividade é dada por Deus. Peça a Ele e tenho certeza de que vocês terão brilhantes formas de apresentar a palavra de Deus aos nossos pequeninos.



Momento Missionário:



Se tiver alguma criança que ainda não aceitou a Jesus, esse é o momento ideal de fazer um apelo evangelístico e orar por ela.

Pergunte para as crianças se elas se lembram de ter COMPARTILHADO da sua experiência de conversão com alguém? Pergunte quem compartilhou de Jesus para ela? E espere que todas falem. É importante saber ouvir as experiências trazidas pelas crianças, pois nosso papel é ajudá-las no seu crescimento espiritual. Saber o início de tudo é fundamental nesse processo.

Hora da brincadeira:



Convide as crianças para brincarem de “O mestre mandou”. A regra da brincadeira é: um pessoa dará a seguinte ordem: “**O Mestre mandou**”. Isso significa que os jogadores devem obedecer a esse comando e fazerem o que o mestre mandou fazer. Quem quebrar um dos comandos é eliminado do jogo.

Atividade de Fixação da História/ Momento Mãos a Obra:


Nós já escutamos a história bíblica da libertação do endemoniado de gadareno. O que você acha de confeccionarmos um recurso para contarmos essa história aos nossos amigos depois do culto infantil?

Para isso, vamos precisar de uma caixa de fósforo, lápis de cor, tesoura e cola. Vamos lá?

Primeiro, você precisa pintar dois tipos de bonecos. Um será o atormentado e o outro o libertado.

Lembre-se de caracterizá-los bem para que possamos diferenciar os personagens dessa história e ver a sua mudança quando recebe a Jesus.

1º Passo: Pintar.



Depois, você terá que recortar os dois bonecos e colar o atormentado na frente da caixa de fósforo e o transformado na tampa de dentro da caixa.



Prontinho!!!! Agora vamos contar a história?

Oração:

Ore pelos missionários gaúchos que estão em campo e agradeça por Jesus ser o seu amigo e salvador.



O HOMEM DE DECÁPOLIS QUE RECEBEU A CURA PARA OUVIR E COMPARTILHOU O PRODÍGIO DE PODER FALAR

Base Bíblica: Marcos 7: 31 a 37.

Objetivo: Entender que Jesus opera milagres para todos aqueles que Nele crer. E que o nosso Deus nos ama e entende as nossas necessidades.

Lembre-se do nosso **Café com os Missionários no canal do YouTube, todos os sábados, às 15 horas!!!**

Chegada da Turma:

Receba as crianças com alegria e peça que sentem em círculo. Pergunte a cada uma como foi a sua semana, assim você poderá conhecê-las um pouco melhor. Se alguma criança trouxe um amiguinho não convertido, peça para ela o apresentar para o grupo e, depois, deixe que a nova criança se apresente também.

Momento Roda de Conversa:

Sente as crianças em círculo e depois mostre a figura a seguir:



Pergunte para as crianças: - "Você sabe o que significa essa imagem?". Espere as crianças responderem e, depois, acrescente: "Isso é um

tipo de linguagem. As pessoas que não escutam usam ela para se comunicar. Ela é conhecida por LIBRAS. Você sabe algum sinal em LIBRAS? Você conhece alguma pessoa que não consegue escutar e utiliza LIBRAS para se comunicar? Espere as crianças responderem e inicie o momento da leitura Bíblica.

Introduza a leitura bíblica fazendo que iremos conhecer a história do que Jesus fez na vida de um homem, morador de Decápolis, e que era surdo.

Momento da Leitura Bíblica:

Peça para as crianças abrirem a Bíblia em Marcos 7: 31 a 37 e, em seguida, leia com elas: "A seguir Jesus saiu dos arredores de Tiro e atravessou Sidom, até o mar da Galiléia e a região de Decápolis. Ali algumas pessoas lhe trouxeram um homem que era surdo e mal podia falar, suplicando que lhe impusesse as mãos. Depois de levá-lo à parte, longe da multidão, Jesus colocou os dedos nos ouvidos dele. Em seguida, cuspiu e tocou na língua do homem. Então voltou os olhos para os céus e, com um profundo suspiro, disse-lhe: "Efatá! ", que significa: Abra-se. Com isso, os ouvidos do homem se abriram, sua língua ficou livre e ele começou a falar corretamente. Jesus ordenou-lhes que não o contassem a ninguém. Contudo, quanto mais ele os proibia, mais eles falavam. O povo ficava simplesmente maravilhado e dizia: "Ele faz tudo muito bem. Faz até o surdo ouvir e o mudo falar". (Tradução NVI)".

Depois da leitura bíblica, inicie a história.

Momento da História Bíblica:

Morava em uma cidade chamada Decápolis um homem que era surdo e, devido a sua surdez, tinha muita dificuldade para falar. (Mostre o palitochê do homem surdo)



Crianças, vocês sabem o que é ser surdo? Ser surdo é não conseguir escutar as coisas. Desse modo, na época de Jesus, a pessoa surda não tinha muitos recursos como temos hoje. Não existia uma linguagem para elas poderem se comunicar, como temos a LIBRAS, atualmente. Então, a pessoa que era surda ficava grunindo sons que ninguém entendia e não conseguia se fazer entender pelas outras pessoas. Isso deveria ser muito ruim né?

Porém, este homem surdo da nossa história bíblica, era conhecido por muitas pessoas que moravam naquele lugar. (Mostre o palitochê das pessoas que conheciam o homem surdo)



No momento em que souberam que Jesus estava a caminho de Decápolis, pegaram aquele homem surdo e o levaram para se encontrar com o Mestre, pois as pessoas daquela cidade já tinham ouvido falar dos milagres e maravilhas realizados por Jesus.

Na cidade de Decápolis havia uma multidão de pessoas que também estavam a espera de Jesus. (Mostre o palitochê de Jesus)



Porém, aquelas pessoas que conheciam o homem surdo, começaram a gritar e suplicar que Jesus pusesse a mão sobre aquele homem e o curasse.

Jesus, então, tirou aquele homem surdo do meio da multidão e colocou o seu dedo sobre os ouvidos daquele homem, bem como, cuspiu em sua mão e tocou na língua do homem. Nesse momento, Jesus olhou para o céu e disse: -"Efatá", ou seja, abre-te.

No mesmo instante aquele homem voltou a ouvir completamente e, também, passou a falar corretamente. Ele foi curado por Jesus.

A Bíblia não nos diz o nome daquele homem, mas enfatiza a sua destreza em COMPARTILHAR do que Jesus tinha feito na sua vida com outras pessoas, sendo que aonde Jesus passava era reconhecido por ser aquele que fazia os surdos ouvirem e os mudos falarem.

Aquele homem de Decápolis RECEBEU a cura para ouvir e COMPARTILHOU o prodígio de poder falar. Louvado seja o nosso Deus!!!

E você conhece alguém que precise de alguma ajuda em sua vida? Que precise de um milagre de Jesus? Ou, você mesmo, será que precisa de um milagre de Jesus? Saiba que tudo o que você pedir em oração Jesus escuta e te responde.

Cântico:



Cante com as crianças o louvor do grupo Geração Fiel, da Campanha de Missões Estaduais KIDS 2023. Você pode passar o vídeo com a música ou convidar a equipe de louvor da sua igreja para fazer esse momento com as crianças. A letra e a cifra se encontram nas páginas 6 e 7

Momento da Brincadeira:

Convide as crianças para brincarem de quem acerta as letras correspondentes aos sinais de LIBRAS. Para essa brincadeira, você precisará de uma caixa surpresa, onde colocará as figuras com os sinais das Letras em LIBRAS.

A brincadeira inicia com alguém sorteando uma figura de sinal de letra em LIBRAS de dentro da caixa e, respondendo, qual é essa letra. Se ela acertar, ganha a oportunidade de escolher o próximo amiguinho que irá participar da brincadeira.

Exemplo de caixa surpresa para a brincadeira:



Fichas com os sinais para colocar na caixa:



Finaliza a brincadeira com as crianças fazendo o sinal do nosso tema de Missões Estaduais 2023: "Conhecer e Compartilhar Jesus.

Atividade de Fixação da História

Aprendemos que Jesus é poderoso e curou um homem surdo da cidade de Decápolis. Que tal pintarmos a imagem da história bíblica de hoje? Vamos lá?



Oração:

Ore pelos missionários gaúchos que estão em campo, pelos trabalhos apoiados pela convenção e pelas crianças surdas que ainda não ouviram falar da salvação dada por Jesus.

5º Encontro



QUANDO O COMPARTILHAR POSSIBILITA RECEBER ALGO MUITO MAIOR

Base Bíblica: João 6:1 a 15.

Objetivo: Entender que o nosso pouco se torna muito nas mãos de Deus, por meio da história bíblica da multiplicação dos pães e dos peixes. Distribuimos as multidões porque recebemos de Jesus.

Lembre-se do nosso Café com os Missionários no canal do YouTube, todos os sábados, às 15 horas!!!

Chegada da Turma:

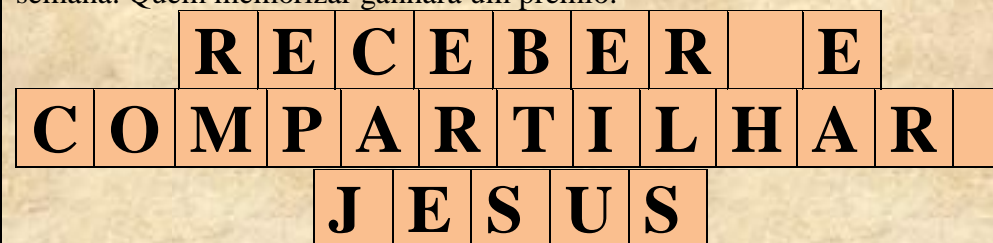
Receba as crianças com alegria. Assim, elas perceberão que são amadas. Ser amada é uma necessidade das crianças.

Depois, lance um desafio. Pergunte se elas se lembram qual é o tema da nossa campanha de missões estaduais 2023? (leve o folder da Campanha de Missões Estaduais Kids 2023 e apresente para as crianças. Você pode imprimir ou projetar a imagem do folder). Fale para elas o tema e as faça repetir.

Se você quiser, pode refazer a dinâmica realizada no encontro 3. Porém, entregue individualmente os cartões. Vamos lembrar?

- Construa cartões com as letras do título: “Receber e Compartilhar Jesus”. Peça para que as crianças montem o quebra-cabeça e, em seguida, que leiam o que construíram. Para finalizar, cole o tema da campanha em uma folha colorida para que possam levar para casa.

O desafio é ter que memorizar o tema para recitá-lo na próxima semana. Quem memorizar ganhará um prêmio.



Cântico:


Cante com as crianças o louvor do grupo Geração Fiel, da Campanha de Missões Estaduais KIDS 2023. Você pode passar o vídeo com a música ou convidar a equipe de louvor da sua igreja para fazer esse momento com as crianças. A letra e a cifra se encontram nas páginas 6 e 7

Introduzindo a História Bíblica:

Para realizar a introdução da história bíblica é necessário que você confeccione um cesto de EVA ou comprar um cesto de vime.

Modelo de cesto de E.V.A.:

Corte tiras de EVA (marrom e bege) e entrelace elas. Depois corte as pontas e cole em formato de cesta.

**Modelo de cesto de vime:**

Depois pergunte para ela: "Vocês sabem o que é isso?". Após as respostas, diga: "Esse cesto foi utilizado para distribuir uma quantidade de alimento muito grande para as pessoas que estavam acompanhando Jesus no deserto". Vamos pegar a nossa Bíblia para saber que história é essa?

Momento da Leitura Bíblica:

Peça para as crianças abrirem a Bíblia em João 6: 1 a 15 e, em seguida, leia com elas: "Algum tempo depois Jesus partiu para a outra margem do mar da Galiléia (ou seja, do mar de Tiberíades), e grande multidão continuava a segui-lo, porque vira os sinais miraculosos que ele tinha realizado nos doentes. Então Jesus subiu ao monte e sentou-se com os seus discípulos. Estava próxima a festa judaica da Páscoa. Levantando os olhos e vendo uma grande multidão que se aproximava, Jesus disse a Filipe: "Onde compraremos pão para esse povo comer?" Fez essa pergunta apenas para pô-lo à prova, pois já tinha em mente o que ia fazer. Filipe lhe respondeu: "Duzentos denários não comprariam pão suficiente para que cada um recebesse um pedaço!" Outro discípulo, André, irmão de Simão Pedro, tomou a palavra: "Aqui está um rapaz com cinco pães de cevada e dois peixinhos, mas o que é isto para tanta gente?" Disse Jesus: "Mandem o povo assentar-se". Havia muita grama naquele lugar, e todos se assentaram. Eram cerca de cinco mil homens. Então Jesus tomou os pães, deu graças e os repartiu entre os que estavam assentados, tanto quanto queriam; e fez o mesmo com os peixes. Depois que todos receberam o suficiente para comer, disse aos seus discípulos: "Ajuntem os pedaços que sobraram. Que nada seja desperdiçado". Então eles os ajuntaram e encheram doze cestos com os pedaços dos cinco pães de cevada deixados por aqueles que tinham comido. Depois de ver o sinal miraculoso que Jesus tinha realizado, o povo começou a dizer: "Sem dúvida este é o Profeta que devia vir ao mundo". Sabendo Jesus que pretendiam proclamá-lo rei à força, retirou-se novamente sozinho para o monte.." (Tradução NVI)".

Depois da leitura bíblica, inicie a história.

Momento da História Bíblica:

Jesus e seus doze discípulos andavam por muitos lugares. (Mostre o palitochê de Jesus com os seus 12 discípulos. Apresente a cada discípulo para que as crianças os conheçam).

Nesse momento, chegou o discípulo André com um garotinho (pegue o palitochê do discípulo André para mostrar às crianças, bem como de um garotinho).



André disse: - "Jesus, esse menino trouxe aqui um lanchinho. Ele tem cinco pães e dois peixinhos." (Mostre a figura do menino com o cestinho contendo cinco pães e dois peixinhos)



Eles entregaram os cinco pães e dois peixinhos para Jesus. O que será que Jesus iria fazer com isso? Era muito pouca comida.

Porém, Jesus pegou aquele alimento nas mãos, levantou aos céus e de graças (João 6:11). Ele agradeceu! Depois disso, Jesus pegou aquele alimento e colocou nas mãos dos seus discípulos pedindo que eles distribuíssem para todos que ali estavam. Ou seja, para toda aquela multidão.

pediu que ele desse comida para todas aquelas pessoas?

apresentou no momento de introdução da história bíblica), mas quando Jesus agradeceu, um milagre aconteceu.



A Bíblia diz que todos comeram (vire o cesto e deixe cair vários pães e peixes). E eles comeram até encher a barriga. Todos ficaram satisfeitos, sendo que ainda sobrou 12 cestos de comida.

Naquela tarde, eles presenciaram o milagre da multiplicação dos pães e dos peixes.

Crianças!!!!

Temos que aprender com o menino que tinha um lanchinho. No primeiro momento parecia pouco o que ele tinha, mas mesmo assim, ele decidiu COMPARTILHAR. E porque ele fez isso, se tornou parte de um milagre.

Você também quer fazer parte de um milagre? Basta compartilhar a Jesus com alguém e você verá o milagre da transformação de vida dessa pessoa.

Momento da Brincadeira:

Convide as crianças para brincarem. Essa brincadeira ajuda as crianças a entenderem a história da multiplicação dos pães e peixes de uma forma divertida e criativa, enquanto trabalham sua criatividade e habilidades de desenho.

Para realizar essa brincadeira você precisará:

- Pedacos de papel em branco
- Canetas ou lápis de cor
- Um chapéu ou cesta para colocar os papéis

Instruções:

1. Peça às crianças que escrevam em pedaços de papel em branco os nomes de diferentes tipos de pães e peixes que conhecem.
2. Dobre os papéis e coloque-os em um chapéu ou cesta.
3. Divida as crianças em dois times.
4. A cada rodada, uma criança de cada time deve pegar um papel do chapéu ou cesta e desenhar o pão ou o peixe no papel.
5. Em seguida, cada criança deve tentar "multiplicar" o pão ou peixe desenhado, desenhando mais pães e peixes ao redor dele, como na história da multiplicação dos pães e peixes.
6. O time que conseguir desenhar o maior número de pães e peixes em torno do desenho original vence a rodada.
7. Jogue várias rodadas e, no final, declare o time vencedor.

Momento Missionário:



Pergunte para as crianças se elas se lembram de ter COMPARTILHADO do seu lanchinho com alguém no colégio? Pergunte o que elas sentiram a fazer isso? E espere que todas falem.

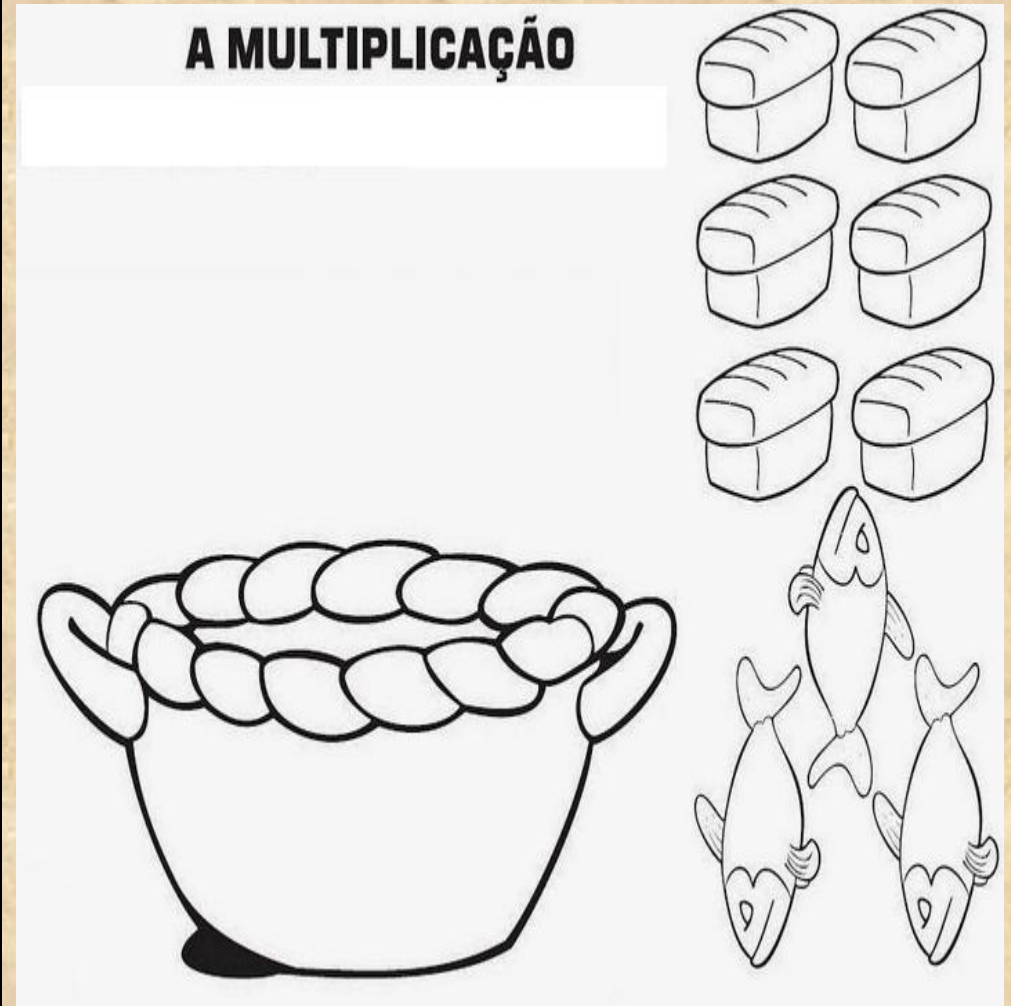
Logo após, apresente o projeto apoiado pela nossa convenção e que é realizado na Igreja Batista Central de Porto Alegre chamado "MÃOS QUE SERVEM".

O maior intuito do projeto é servir a DEUS e levar a Salvação de Jesus Cristo para aqueles que não o conhecem. A missão é tirar as pessoas em situação de rua e as levar a um encontro com Cristo e encaminhá-los para o centro de recuperação Eu vou.

A divisa do projeto está em Gálatas 5:13 - "Irmãos, vocês foram chamados para a liberdade. Mas não usem a liberdade para dar ocasião à vontade da carne; pelo contrário, sirvam uns aos outros mediante o amor."

Atividade de Fixação da História

Recorte e cole na cesta o número exato de pães e peixes que o menino COMPARTILHOU com Jesus para a realização do milagre.



Oração:

Ore pelos missionários gaúchos que estão em campo, pelos trabalhos apoiados pela convenção, principalmente, pelo projeto da Igreja



Batista Central de Porto Alegre chamado "Mãos que servem".

49

50

6º Encontro

RECEBER A JESUS SIGNIFICA COMPARTILHAR DOS SEUS FRUTOS

Base Bíblica: Lucas 6: 44 a 45; Gálatas 5: 16 a 26.

Objetivo: Compreender que aquele que RECEBE a Jesus tem uma vida transformada por Ele. Assim, produz frutos do Espírito Santo e os COMPARTILHA com todos aqueles que estão a sua volta.



Lembre-se do nosso Café com os Missionários no canal do YouTube, todos os sábados, às 15 horas!!!

Chegada da Turma:

Conforme as crianças forem chegando para o encontro, demonstre alegria pela chegada de cada uma. Procure conversar com elas sobre o que vivenciaram durante a semana.

Após o bate-papo inicial, pergunte quem delas memorizou o tema da campanha de missões estaduais 2023? Para a criança que memorizou traga um doce ou prêmio. Lembre-se de levar o folder da Campanha de Missões Estaduais Kids 2023, para re-apresentar às crianças (você pode imprimir ou projetar a imagem do folder).

Cântico:



Cante com as crianças o louvor do grupo Geração Fiel, da Campanha de Missões Estaduais KIDS 2023. Você pode passar o vídeo com a música ou convidar a equipe de louvor da sua igreja para fazer esse momento com as crianças. A letra e a cifra se encontram nas páginas 6 e 7

limoeiro, mangueira, macieira e etc.).



Mostre uma árvore de cada vez para as crianças e, pergunte: - "Que árvore é essa?" Espere as crianças pronunciarem cada árvore. Depois, pergunte novamente: - "Como vocês identificaram que árvore era?". Aguarde elas responderem e, logo após, apresente a afirmação: "PELOS FRUTOS NÓS CONHECEMOS A ÁRVORE".

O que será que a bíblia nos fala sobre isso? Será que nós que não somos árvores podemos produzir frutos? Que frutos são esse?

Momento da Leitura Bíblica:

Peça para as crianças se dividirem em dois grupos para a leitura bíblica.

O primeiro grupo abrirá a Bíblia em Lucas 6: 44 a 45 e, em seguida, fará a leitura: "Toda árvore é reconhecida por seus frutos. Ninguém colhe figos de espinheiros, nem uvas de ervas daninhas. O homem bom tira

Introduzindo a História Bíblica:

Para realizar a introdução da história bíblica é necessário que você faça uma roda de conversa para que todos possam participar ativamente dessa atividade introdutória.

Imprima diferentes figuras de tipos de árvores frutíferas (exemplo:

51

ao Espírito; e o Espírito, o que é contrário à carne. Eles estão em conflito um com o outro, de modo que vocês não fazem o que desejam. Mas, se vocês são guiados pelo Espírito, não estão debaixo da lei. Ora, as obras da carne são manifestas: imoralidade sexual, impureza e libertinagem; idolatria e feitiçaria; ódio, discórdia, ciúmes, ira, egoísmo, dissensões, facções e inveja; embriaguez, orgias e coisas semelhantes. Eu os advirto, como antes já os adverti, que os que praticam essas coisas não herdarão o Reino de Deus. Mas o fruto do Espírito é amor, alegria, paz, paciência, amabilidade, bondade, fidelidade, mansidão e domínio próprio. Contra essas coisas não há lei. Os que pertencem a Cristo Jesus crucificaram a carne, com as suas paixões e os seus desejos. Se vivemos pelo Espírito, andemos também pelo Espírito. Não sejamos presunçosos, provocando uns aos outros e tendo inveja uns dos outros." (Tradução NVI)

Depois da leitura bíblica, inicie a história.

Momento da História Bíblica:

Quando aceitamos a Jesus, nós plantamos a Palavra de Deus em nossos corações. E brota o quê? Muitas coisas boas!!! Mas, para que possamos crescer em Deus nós precisamos orar, ler a bíblia e obedecer.

Vocês lembram que nós fizemos um desafio de descobrir qual era a árvore no início do nosso culto? Pois bem, agora vamos descobrir qual é o fruto da árvore. Então, me diga: "Abacaxizeiro, que fruto dá?" Espere as crianças responderem e mostre a sacolinha do abacaxi (ou, se você preferir, a figura do abacaxi).

Exemplo sacola de abacaxi:

coisas boas do bom tesouro que está em seu coração, e o homem mau tira coisas más do mal que está em seu coração, porque a sua boca fala do que está cheio o coração". (Tradução NVI)

O segundo grupo abrirá a Bíblia em Gálatas 5: 16 a 26 e, em seguida, fará a leitura: "Por isso digo: vivam pelo Espírito, e de modo nenhum satisfarão os desejos da carne. Pois a carne deseja o que é contrário

52

kiwi).

Exemplo sacola de kiwi:



Continue perguntando: "Pé de morango da que fruto?" Espere as crianças responderem e mostre a sacolinha do morango (ou, se você preferir, a figura do morango).

Exemplo sacola de morango:



Pergunte: "Pé de laranjeira da que fruto?" Espere as crianças responderem e mostre a sacolinha da laranja (ou, se você preferir, a figura da laranja).

Exemplo sacola de laranja:



Depois pergunte: "Pé de kiwi que fruto dá?" Espere as crianças responderem e mostre a sacolinha do Kiwi (ou, se você preferir, a figura do

53

Finalize perguntando: "Pé de parreira da que fruto?" Espere as crianças responderem e mostre a sacolinha da uva (ou, se você preferir, a figura da uva).

Exemplo sacola de uva:



Você sabia que o cristão também da fruto?

Sim. Não é que vai nascer fruto em nós, mas o cristão quando está crescendo e ficando forte, precisa frutificar. E que fruto é esse? O fruto do Espírito.

E como que é isso? Fruto do Espírito? Como eu posso dar fruto?

O fruto do Espírito é como se fosse um fruto que possui várias fatias, como a melancia. Você consegue tirar várias fatias da melancia, até porque não conseguimos comer uma melancia inteira, né? (nesse momento traga um pote com pedaços de melancia que estarão escritos os frutos do espírito, pode ser de E.V.A. ou impresso).

Vamos aprender sobre o fruto do espírito?

Quando nós temos o Espírito Santo de Deus na nossa vida, Ele vai



54



É o Espírito Santo que vai gerando todas essas qualidades dentro de nós. E quando RECEBEMOS a Jesus COMPARTILHAMOS dos seus frutos com todas as pessoas que estão à nossa volta e isso vai nos tornando pessoas melhores. As pessoas vão enxergando Deus nas nossas vidas e isso acontece porque nós COMPARTILHAMOS do fruto do espírito.

Quando praticamos o fruto do Espírito demonstramos que somos cristãos de verdade e que realmente nós RECEBEMOS a Jesus.

Momento Mãos a Obra/ Momento da Brincadeira:

Vamos confeccionar um biboquê de melancia?

gerando e fazendo algumas coisas dentro de nós. Algumas dessas ações que o Espírito Santo faz em nós e que é conhecido como fruto do Espírito é: a ALEGRIA (Mostre o pedaço de melancia escrito alegria), o AMOR (Mostre o pedaço de melancia escrito amor), a paz (Mostre o pedaço de melancia escrito paz), a longanimidade (Mostre o pedaço de melancia escrito longanimidade), a BONDADÉ (Mostre o pedaço de melancia escrito bondade), a BENIGNIDADE (Mostre o pedaço de melancia escrito Benignidade), a FIDELIDADE (Mostre o pedaço de melancia escrito fidelidade), a MANSIDÃO (Mostre o pedaço de melancia escrito mansidão) e o DOMÍNIO PRÓPRIO (Mostre o pedaço de melancia escrito domínio próprio).

55

da garrafa. Fore o papel vermelho com detalhes pretos na garrafa pet para ficar parecendo uma melancia.

Depois de pronto é hora de brincar.

Jogue o bilboquê para cima, sem soltá-lo. Tente fazer a bolinha cair dentro do brinquedo. Se você errar deverá falar um fruto do Espírito.

Momento Missionário:



Pergunte para as crianças se elas se lembram de ter COMPARTILHADO algum fruto do espírito com alguém (nesse momento lembre todos os frutos do Espírito)? Pergunte o que elas sentiram a fazer isso? E espere que todas falem.

Logo após, apresente o projeto apoiado pela nossa convenção e que é realizado pela Primeira Igreja Batista de Santa Maria chamado "Cesta do Amor".

Este é um projeto de ação social desenvolvido ao longo dos anos pela Primeira Igreja Batista de Santa Maria que,



Para isso precisaremos de:

- Garrafa PET
- Fita adesiva
- Barbante
- Papel de cor vermelha e preta
- Tesoura e cola

Agora, corte a garrafa pet ao meio e cole fita adesiva na borda, para não machucar o dedo. Você vai usar a parte da garrafa que tem o gargalo. Faça uma bolinha de papel amassado e passe fita adesiva em volta dela, para deixá-la firme. Prenda uma das pontas do barbante na bolinha e outra dentro

56

Atividade de Fixação da História

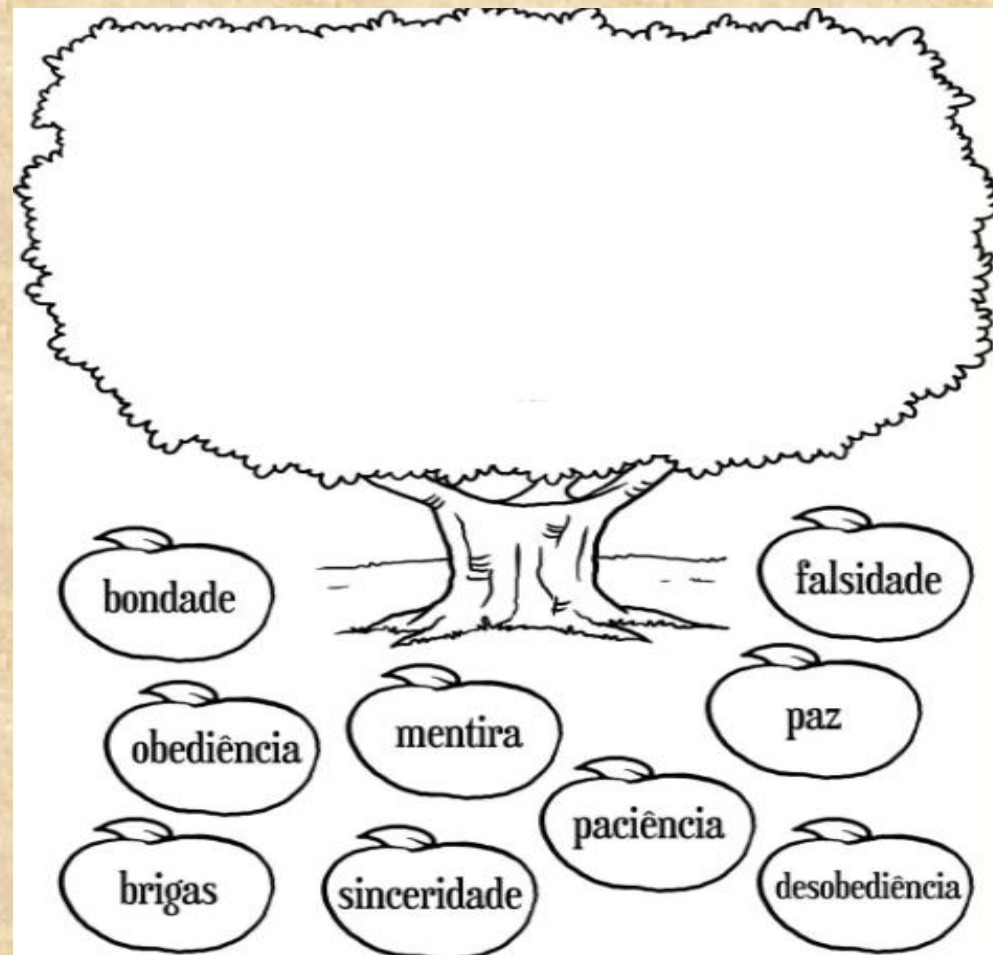
Primeiramente, pinte a nossa árvore bem bonita. Depois, pinte as maçãs com os frutos do espírito. Recorte os frutos e cole na árvore. Quando terminar, fale os frutos do espírito que estão na árvore.

além de distribuir cestas básicas, também servem almoços para os recicladores.

Com a ajuda da Convenção e das amadas igrejas Batistas distribuídas pelo Estado do Rio Grande do Sul, esse projeto pode ser ampliado e alcançou mais pessoas que precisavam RECEBER de Jesus por meio de uma ação advinda do fruto do Espírito Santo que é o amor ao próximo e a bondade.

Quando você oferta para a campanha de missões estaduais, as igrejas conseguem realizar ações que impactam a vida de pessoas que precisam RECEBER Jesus por meio daquilo que podemos COMPARTILHAR, que no caso, são as nossas ofertas.

O que vocês acham de prepararmos uma oferta para trazermos no próximo culto infantil? Vamos juntos COMPARTILHAR o amor de Jesus!



Oração:

Ore pelos missionários gaúchos que estão em campo, pelos trabalhos apoiados pela convenção, principalmente, pelo projeto da Primeira Igreja Batista de Santa Maria chamado "Cesta do amor".



RECEBER A JESUS SIGNIFICA
PRIORIZAR AQUILO QUE É
MAIS IMPORTANTE

Base Bíblica: Lucas 10: 38 a 42.

Objetivo: Compreender que a mais importante é estar perto de Jesus aprendendo sobre os seus princípios e o colocando em primeiro lugar em nossas vidas, exemplo este ,deixado por Maria.

Lembre-se do nosso Café com os Missionários no canal do YouTube, todos os sábados, às 15 horas!!!

Chegada da Turma:

Conforme as crianças forem chegando para o encontro, demonstre alegria pela chegada de cada uma. Procure conversar com elas sobre o que vivenciaram durante a semana.

Após o bate-papo inicial, pergunte quem delas memorizou a divisa da campanha de missões estaduais 2023? Para a criança que memorizou traga um doce ou prêmio. Lembre-se de levar o folder da Campanha de Missões Estaduais Kids 2023, para re-apresentar às crianças (você pode imprimir ou projetar a imagem do folder).

Para ficar mais dinâmico a apresentação da divisa da campanha, você poderá organizar as crianças em dois grupos e entregar as frases da divisa fora de ordem para que elas coloquem o versículo na ordem correta. Ganha a equipe que cumprir a tarefa primeiro. No final, leia o versículo Bíblico e peça que todos recitem.

TOMOU OS CINCO PÃES E OS DOIS PEIXES,

OLHOU PARA O CÉU E OS ABENÇOOU.

ENTÃO, PARTIU OS PÃES EM PEDAÇOS E OS

ENTREGOU A SEUS DISCÍPULOS,

QUE DISTRIBUÍRAM ÀS MULTIDÕES.

MATEUS 14:19

Cântico:



Cante com as crianças o louvor do grupo Geração Fiel, da Campanha de Missões Estaduais KIDS 2023. Você pode passar o vídeo com a música ou convidar a equipe de louvor da sua igreja para fazer esse momento com as crianças. A letra e a cifra se encontram nas páginas 6 e 7.

Introduzindo a História Bíblica:

Para realizar a introdução da história bíblica é necessário que você faça uma roda de conversa para que todos possam participar ativamente dessa atividade introdutória.

Inicie perguntando as crianças: - "O que você faria se uma pessoa muito importante fosse te visitar na sua casa?". Espere que todas respondam e as escute atentamente.

Em seguida, volte a falar: -"Hoje, nós vamos conhecer uma família que recebeu a visita de um homem muito famoso."

Quem será que é esse homem?

Vocês querem saber?

Então vamos fazer a nossa leitura bíblica para descobrir quem é esse homem tão importante.

Momento da Leitura Bíblica:

Peça para as crianças abrirem a Bíblia em Lucas 7: 38 a 42 e, em seguida, leia com elas: "Caminhando Jesus e os seus discípulos, chegaram a um povoado, onde certa mulher chamada Marta o recebeu em sua casa. Maria, sua irmã, ficou sentada aos pés do Senhor, ouvindo-lhe a palavra.

Marta, porém, estava ocupada com muito serviço. E, aproximando-se dele, perguntou: "Senhor, não te importas que minha irmã tenha me deixado sozinha com o serviço? Dize-lhe que me ajude!" Respondeu o Senhor: "Marta! Marta! Você está preocupada e inquieta com muitas coisas; todavia apenas uma é necessária. Maria escolheu a boa parte, e esta não lhe será tirada". (Tradução NVI)

Depois da leitura bíblica, inicie a história.

Momento da História Bíblica:

Jesus e seus discípulos estavam sempre caminhando de cidade em cidade para levar a palavra de Deus (Mostre o palitoche de Jesus com os seus 12 discípulos. Apresente a cada discípulo para que as crianças os conheçam).



Dessa vez, ele foi até a aldeia de Betânia, que era um pequeno povoado perto de Jerusalém.

Jesus estava sempre rodeado de muitas pessoas, sendo que umas queriam ser curadas, outras queriam ouvir a sua palavra, mas algumas vinham na intenção de criticar o Senhor, tinham até aqueles que queriam encontrar erros em Jesus. E sabe de uma coisa? Jesus dava atenção para todos eles porque Ele ama todas as pessoas.

Assim, naquele dia, Jesus entrou na casa de uma família muito querida. Era a família de Marta, Maria e Lázaro (que era o amigo de Jesus). Aqueles três irmãos amavam muito o Senhor. (Mostre, neste momento, o recurso visual que retrata esta história bíblica).

Exemplo de recurso visual:



Você já imaginou receber a visita de Jesus em sua casa?

Aqueles irmãos ficaram muito felizes com a presença de Jesus em sua casa. E Maria não queria perder tempo. Ela logo sentou aos pés de Jesus para aprender com Ele. (Mostre a figura de Maria sentada aos pés de Jesus).

Exemplo:



Será que Maria não tinha nenhuma tarefa para fazer? Nenhum serviço?

Quando nós recebemos visita em casa, nós queremos servir, agradar e fazer o melhor para aquela pessoa. Será que Maria não tinha nenhuma ocupação? Ou, será que ela estava fugindo das tarefas?

Não. Maria sabia o que era mais importante.

E você? Será que você faria o mesmo? Você deixaria o que está fazendo para aprender mais de Jesus?

Eu tenho um desafio para você!

Se você já tem Jesus como seu salvador, conheça mais sobre Jesus. (Mostre um coração escrito: CONHEÇA MAIS SOBRE JESUS)



Mesmo sendo criança, você precisa conhecer mais sobre o Senhor. Talvez você esteja pensando assim: - "A, mas, eu já conheço todas as histórias da Bíblia. Eu já memorizei vários versículos.". Porém, eu não estou falando disso. Eu estou falando que você precisa conhecer mais sobre Jesus. Conhecer: Como Ele viveu? O que Ele fez? O que Jesus sentiu? (porque você também sente). Você precisa conhecer mais sobre Jesus!

Sabe por quê?

Porque muitas pessoas dizem que conhecem a Jesus, mas vivem de qualquer jeito. Sem se preocupar de obedecer a Deus e agradá-lo.

No livro de Oséias, capítulo 6, versículo 3, está escrito: "conheçamos e prossigamos em conhecer o Senhor."

Pense um pouco: Como você tem ocupado o seu tempo? Será que você fica muito tempo no celular, no computador, no tablet ou na televisão, e que nem sobra tempo para conhecer o Senhor?

Eu não estou dizendo que é errado usar esses aparelhos. Você pode usar sem problemas. Porém, isso não pode tirar o lugar de Deus na sua vida. Nós precisamos separar um tempo para conhecer mais o Senhor Jesus.

Bom!!!! Enquanto Maria estava sentada aos pés de Jesus, sua irmã Marta não parava de trabalhar. Ela varria, passava pano, tirava o pó dos móveis. Ou seja, fazia o que toda dona de casa faz para manter a casa limpa.

O problema não eram as atividades e as tarefas, o problema é que ela estava perdendo a oportunidade de conhecer mais o Senhor, assim como fez Maria.

A Bíblia diz que Marta estava agitada. Você já reparou como as pessoas a sua volta estão agitadas? Parece que elas estão sempre atrasadas. Sempre correndo de um lado para o outro.

As pessoas estão agitadas e afastadas de Deus por causa do pecado. E sabe o que é pior? Elas podem ir para um lugar de sofrimento e tristeza se continuarem longe do criador. É isso que o pecado faz.

Pecado é tudo o que desagrada a Deus, como: brigas, desobediência, adorar outras coisas ou pessoas que não a Deus.

Talvez você esteja pensando: "Eu não tenho pecados!". Mas, sabe o que a Bíblia diz sobre isso? Em 1 João, no capítulo 1, versículo 8, diz: "Se dissermos que não temos pecado nenhum, a nós mesmos nos enganamos e a verdade não está em nós." Sabe por quê? Porque todos nós somos pecadores, mesmo que você diga que não tem pecados.

Então, pense nisso. Seja diferente das pessoas que estão agitadas sem se preocupar com Deus.

Marta estava tão ocupada, com tantos serviços que ela queria que Jesus desse uma bronca em Maria. (Mostre a figura de Maria sentada aos pés de Jesus e Marta pedindo para Jesus dar uma bronca nela).

Exemplo:



Marta pensava que aquilo que ela estava fazendo era mais importante. E ela disse para Jesus: - "Senhor, não te importas que a minha irmã tenha deixado eu ficar servindo sozinha? Ordenalhe, pois, que venha ajudar-me." Marta queria que Jesus mandasse Maria se levantar para ajudá-la.

Eu penso que Maria deve ter ficado com vergonha da atitude de Marta, ela deve ter ficado sem graça.

Mas, ao invés de dar bronca em Maria que estava sentada, Jesus falou para Marta: - "Marta, Marta. Andas inquieta e te preocupa com muitas coisas!"

Jesus disse que Marta estava preocupada de mais com as atividades do dia a dia, em vez de se preocupar em aprender mais sobre Ele.

Você já se perguntou o que você tem aprendido sobre Jesus? Você sabia que Jesus merece um lugar especial nas nossas vidas? Sim!!! Jesus é o filho perfeito de Deus que nunca pecou e nem fez nada de errado. Jesus sempre foi correto em tudo. E mesmo assim, Ele morreu pelos nossos pecados.

Jesus queria que Marta não ficasse tão preocupada com as atividades do dia a dia. Porque Marta estava colocando os serviços como sendo o mais importante, sendo que isso era errado.

Quando Jesus disse que Maria havia escolhido a melhor parte, não estava dizendo que Marta era errada por fazer todas aquelas tarefas domésticas. Nem que Marta não deveria mais trabalhar. O trabalho é importante, e precisamos cumprir as nossas obrigações, nossas responsabilidades. Mas não podemos deixar que os nossos afazeres nos afastem de Jesus. Mesmo que tenhamos muitas tarefas a cumprir, devemos fortalecer a nossa comunhão com Ele. Assim, o próprio Jesus nos ajudará a fazer o nosso trabalho com alegria, sem murmuração.

É importante que nós façamos as tarefas de casa, da escola, do trabalho, mas essas coisas não podem nos ocupar o tempo todo. Nós precisamos separar um tempo para aprender mais sobre Jesus. Porque quando RECEBEMOS Jesus aprendemos a priorizar aquilo que é mais importante.

Momento da Brincadeira:

Convide as crianças para brincarem.

Para essa brincadeira você deverá dividir a turma em dois grupos. Um dos grupos deve formar um círculo, o outro grupo de crianças que sobrou deverá ficar no meio desse círculo. O primeiro grupo tem que segurar balões amarelos, o segundo deve segurar balões vermelhos. Explique que os balões

amarelos representam o nosso tempo com Deus e os balões vermelhos representam as nossas atividades do dia a dia. Não podemos deixar de orar, de ler a bíblia e cumprir os ensinamentos de Jesus por causa das outras atividades do dia a dia.

Peça para as crianças jogarem os balões sendo que somente os de dentro do círculo podem pegar. Diga que não pode deixar cair nenhum balão. Agora veja o que acontecerá.

O ideal é que as crianças priorizem manter os balões amarelos no alto, mas veja qual cor de balão foi priorizado mais.

Faça uma roda de conversa com as crianças apresentando o resultado da brincadeira.



Momento Missionário:



Podemos demonstrar o nosso amor a Jesus por meio das atividades que realizamos na sua obra.

A Igreja Batista Brasileira de Catuípe demonstra o seu amor por Jesus quando realiza um projeto de ação social intitulado "Mãos que servem"

Este é um projeto de ação social, que com a ajuda da Convenção (por meio das Igrejas Batistas que ofertam na obra missionária), servem em torno de 200 a 250

marmitas. Além disso, também há doações de roupas, alimentos e a ministração da palavra de Deus.



Quando você oferta para a campanha de missões estaduais, as igrejas conseguem realizar ações que impactam a vida de pessoas que precisam RECEBER Jesus por meio daquilo que podemos COMPARTILHAR, que no caso, são as nossas ofertas.

Nesse momento, vamos ofertar para a campanha de Missões Estaduais, pois assim, o reino de Jesus Cristo crescerá no nosso Estado gaúcho.

Oração:


Ore pelos missionários gaúchos que estão em campo e, também, pelo projeto de ação social "Mãos que Servem" realizado pela Igreja Batista Brasileira de Catuípe.

Peça que as crianças formem um círculo e, em seguida, você jogará um novelo de lã. Quem receber, deverá desenrolar um pouco a lã e fazer uma oração de gratidão. Depois a criança jogará a lã para outro amigo, que fará uma oração também, e assim sucessivamente.



Atividade de Fixação da História

Observe as cenas abaixo. Pinte, recorte e cole-as na ordem correta.



DECIDA RECEBER E COMPARTILHAR JESUS

Base Bíblica: Atos 1:8

Objetivo: Compreender que quando recebemos a Jesus temos o privilégio de compartilhar sobre o seu amor para todas às pessoas.

Lembre-se do nosso Café com os Missionários no canal do YouTube, todos os sábados, às 15 horas!!!

Chegada da Turma:

Receba as crianças com alegria e peça que sentem em círculo. Pergunte à elas como passaram a semana, se tiveram tempo para brincar, se fizeram muitas tarefas escolares, se fazem alguma outra atividade além de ir à escola, se ajudam os pais no serviço doméstico e se tiveram tempo para ler a bíblia e fazerem suas orações. Escute todos os relatos com atenção.

Após esse momento de bate-papo inicial, pergunte quem delas memorizou o tema e a divisa da campanha de missões estaduais 2023? Para a criança que memorizou traga um doce ou prêmio. Lembre-se de levar o folder da Campanha de Missões Estaduais Kids 2023, para re-apresentar às crianças (você pode imprimir ou projetar a imagem do folder).

Mostre um mapa do Rio Grande do Sul e apresente o seu município para ela. Depois, fale sobre a quantidade de pessoas que moram no Estado e que existem várias que nunca ouviram falar sobre Jesus. Mostre que ela é uma missionariazinha que faz parte de uma grande comissão a serviço de Jesus no COMPARTILHAR o Evangelho.

Cântico:



Cante com as crianças o louvor do grupo Geração Fiel, da Campanha de Missões Estaduais KIDS 2023. Você pode passar o vídeo com a música ou convidar a equipe de louvor da sua igreja para fazer esse momento com as crianças. A letra e a cifra se encontram nas páginas 6 e 7.

Momento da Leitura Bíblica:


Peça para as crianças abrirem a Bíblia em Atos 1: 8 e, em seguida, leia com elas: "Mas receberão poder quando o Espírito Santo descer sobre vocês, e serão minhas testemunhas em Jerusalém, em toda a Judéia e Samaria, e até os confins da terra".(Tradução NVI)

Depois, peça para abrirem em Mateus 28:18-20 e leia com elas: "Então, Jesus aproximou-se deles e disse: 'Foi-me dada toda a autoridade nos céus e na terra. Portanto, vão e façam discípulos de todas as nações, batizando-os em nome do Pai e do Filho e do Espírito Santo, ensinando-os a obedecer a tudo o que eu lhes ordenei. E eu estarei sempre com vocês, até o fim dos tempos.'" (Tradução NVI).

Após fazer a leitura, pergunte as crianças: "Qual foi a mensagem dada por Jesus?". Ouça as respostas e prepare o momento da introdução da história bíblica.

Introduzindo a História Bíblica:

Leve para esse momento gravuras de celular, computador, envelopes e jornal. Mostre essas figuras para as crianças e depois pergunte para elas o que é cada figura.



Depois de mostrar as imagens dos objetos pergunte: "Podemos transmitir uma mensagem usando esses materiais? Que mensagem podemos transmitir? Que mensagem Jesus mandou seus amigos transmitirem ao mundo?"

Escute todas as respostas das crianças e inicie a história Bíblica.

Momento da História Bíblica:

Para o momento da história bíblica, convide um jovem para contar a história. Ele irá apresentar um monólogo de André.

Exemplo de vestimenta para o teatro:



Apresente o convidado dizendo que ele irá representar André, um dos amigos de Jesus.

"Olá, amiguinhos sorridentes!

Vocês devem estar achando estranho, afinal estas roupas são muito diferentes das de vocês. Vim aqui para compartilhar um pouco da minha vida com vocês e falar da importância de compartilharmos a mensagem de Jesus.

Certa vez, Jesus estava na companhia de João, quando o vi passar. Sabendo que ele era o filho de Deus, rapidamente resolvi segui-lo. Jesus, vendo que eu o estava seguindo, perguntou-me o que eu desejava. Eu perguntei onde ele se hospedava e ele mandou que eu e meu amigo o seguíssemos. Nós fomos. Como foi maravilhoso estar junto de Jesus aprendendo durante aquele dia inteiro.

Tudo era tão maravilhoso, que resolvi levar meu irmão Simão para que também conhecesse Jesus. Assim, Simão também se tornou um dos seus discípulos.

Por que vim de tão longe dizer isso para vocês? Por que, assim como eu apresentei meu irmão Simão a Jesus, vocês também devem fazer com seus amigos. Quando vocês estiverem com seus amigos, falem de Jesus. Falem o que Jesus faz na sua vida, pois quando temos um amigo como Jesus, queremos que

todos o conheçam como nós o conhecemos. Não tenham vergonha! Tenham coragem, e Deus vai ajudar vocês a se lembrarem de tudo que têm aprendido de Jesus.

Agora, preciso ir, amigos! Tchau!!!!!"

Momento Mãos a Obra:

Precisamos falar de Jesus para as pessoas do mundo todo. Então, o que vocês acham de fazermos um globo terrestre?

Para isso, você precisará de:

- Jornal
- Papel verde e azul,
- Partes iguais de Cola PVA e mistura de água.

Como fazer:


1. Amasse o jornal até ficar com o formato de uma bola.
2. Rasgue pedaços de jornal e cole sobre a bola até ficar homogêneo.
3. Rasgue pedaços de papel colorido e cole para parecer um globo.

Vamos lá? Vamos conquistar o planeta Terra inteiro para Jesus?



Atividade de Fixação da História:

Estamos chegando ao final da nossa Campanha de Missões Estaduais 2023. Então, que tal ajudar as crianças a encontrar Jesus?



Oração:

Ore pelos missionários gaúchos que estão em campo e também pelas pessoas que ainda precisam se converter a Jesus em nosso Estado.

